



Provincia di Rieti
Assessorato
Politiche Sociali, Sport,
Tutela dei consumatori, Patrimonio



Gli alunni di nazionalità non italiana nelle scuole della Provincia di Rieti.

Anno scolastico 2005/2006

A cura di:
Giorgia Rubera

C.D.S.
Centro di Servizi per l'immigrazione



Presentazione

L'indagine svolta dal CDS (Centro di servizi per l'immigrazione) della Provincia di Rieti si è occupata di censire gli alunni con cittadinanza non italiana nelle scuole statali e non statali di ogni ordine e grado (dell'infanzia, primarie, secondarie di I e di II grado) della Provincia di Rieti.

La rilevazione dati è stata effettuata tramite questionario, ogni scuola ha trasmesso i dati richiesti mediante la compilazione dello stesso tra il mese di novembre 2005 e il mese di maggio 2006.

Le scuole sono state supportate dall'assistenza del CDS per eventuali problemi relativi alla compilazione.

Questo lavoro nasce dall'intento dell'Assessorato alle Politiche Sociali di voler conoscere la realtà dei minori non italiani frequentanti le nostre scuole al fine di poter meglio progettare interventi.

La Provincia di Rieti opera per favorire la piena integrazione degli stranieri che vivono sul territorio in tutti i settori del vivere nel pieno rispetto e nella valorizzazione delle loro diversità.

Una buona base dati, infatti, diventa un elemento strategico per le politiche scolastiche e per il lavoro delle scuole, che nel loro delicato compito si trovano da una parte a dover trasmettere i modelli di comportamento ed identitari della società d'accoglienza e dall'altra ad essere attente ed aperte nei confronti delle specificità culturali di cui sono portatori i minori stranieri.

Il minore straniero è infatti nella delicata posizione di essere sospeso fra due mondi: quello della famiglia d'origine e quello della realtà comunitaria con il quale si trova a venire in contatto, infatti, è importante che nella scuola, come nella società, non viva come conflitto l'essere portatore di un'altra cultura, ma che essa si riveli nella sua preziosa particolarità.

L'obiettivo è di poter creare un vero dialogo interculturale, inteso come scambio, come comunicazione che arricchisce tutte le parti coinvolte, poiché entrare in contatto con culture diverse offre soprattutto tra i più giovani all'interno della realtà scolastica grandi opportunità di arricchimento reciproco.

Questo è il primo anno di rilevazione dati nelle scuole della Provincia di Rieti e ci auguriamo sia un utile strumento di buone politiche future.

1.. La presenza di alunni con cittadinanza non italiana nelle scuole della Provincia di Rieti

Dall'indagine effettuata dal CDS presso gli uffici anagrafe dei Comuni Provincia di Rieti al 30 giugno 2004 il numero di minori con cittadinanza non italiana regolarmente iscritti è pari a 728.

L'indagine provinciale svolta nelle scuole per l'anno scolastico 2005/2006 ha censito **967** alunni con cittadinanza non italiana, pari al 5% della popolazione scolastica complessiva.

Il dato risulta maggiore dell'incidenza media percentuale a livello nazionale per l'anno scolastico 2004/2005 che è del 4.2% (*fonte ministero istruzione*)

Tab. 1 - Distribuzione alunni con cittadinanza non italiana per genere e ordine di scuola. A.s. 2005/2006

Ordine di scuola	Sesso maschile	Sesso femminile	Totale
Dell'infanzia	116	87	203
Primaria	205	164	369
Secondaria di I grado	109	97	206
Secondaria di II grado	95	94	189
Totale	525	442	967

Fonte: Istituti scolastici della provincia di Rieti

elaborazione: CDS-Centro di servizi per l'immigrazione-Prov.Rieti-2006

Nella Provincia di Rieti, il numero dei minori non italiani inseriti nell'ambito scolastico è superiore al numero dei minori non italiani residenti regolarmente iscritti presso gli uffici anagrafe dei Comuni;

Tale fenomeno mette in luce l'applicazione delle norme di tutela dell'infanzia che sanciscono il diritto all'istruzione indipendentemente dalla regolarità del soggiorno.

L'analisi della distribuzione percentuale vede una concentrazione maggiore in corrispondenza delle scuole primarie, che risultano essere frequentate dal 38% degli alunni con cittadinanza non italiana, le scuole dell'infanzia e le secondarie di primo grado risultano frequentate entrambe dal 21% e le secondarie di secondo grado dal 20% (fig. 1).

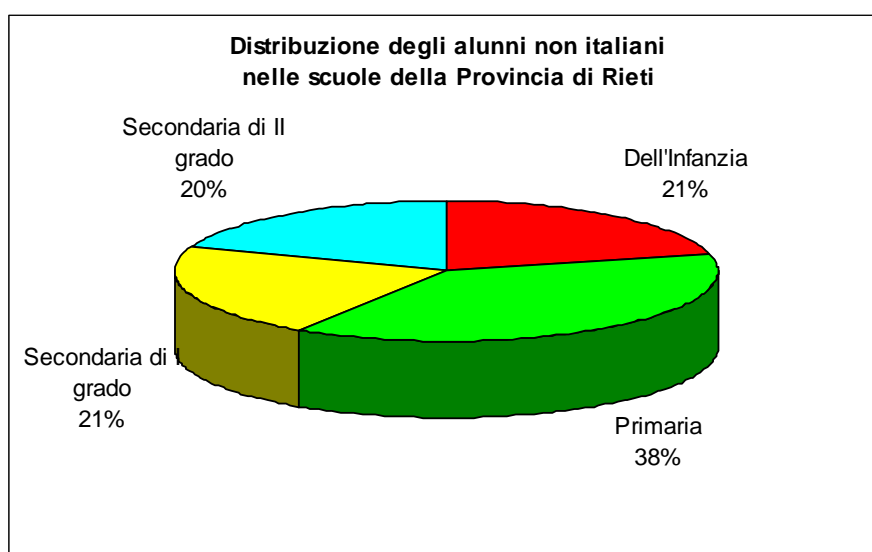


Fig.1

Fonte: Istituti scolastici della provincia di Rieti.

elaborazione: CDS-Centro di servizi per l'immigrazione-Prov.Rieti-2006

1.b. Il genere

Distribuzione alunni con cittadinanza non italiana per genere. A.s. 2005/2006

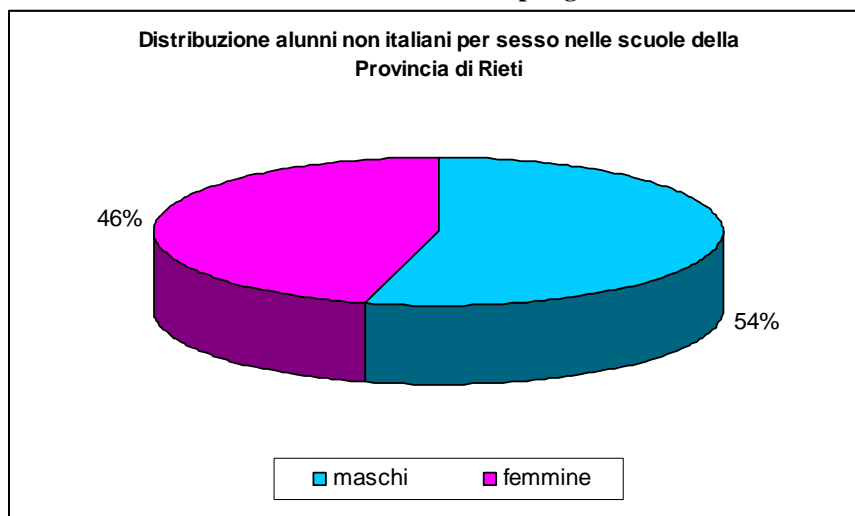


Fig. 2

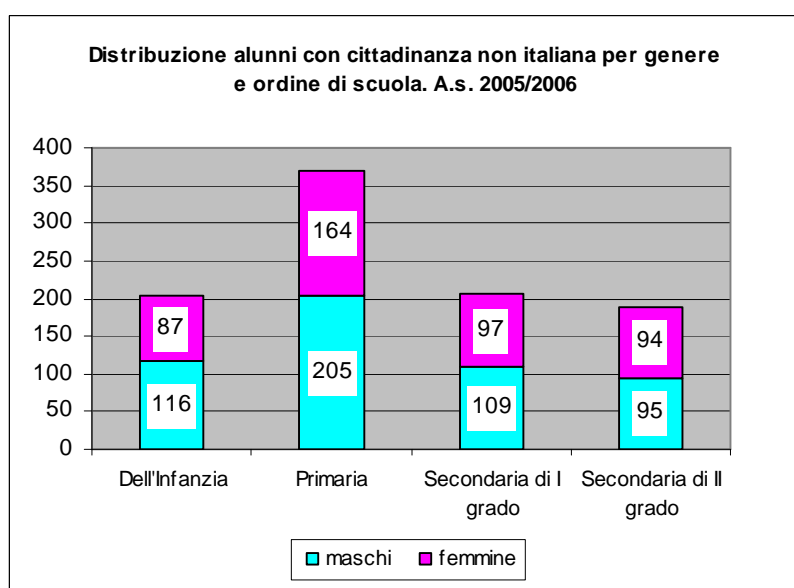
fonte: Istituti scolastici della Provincia di Rieti
elaborazione CDS-Centro di servizi per l'immigrazione-Prov.Rieti-2006

Nel complesso la distribuzione degli alunni non italiani per sesso vede le femmine al 46% e i maschi al 54% del totale (fig.2), ma il rapporto tra i due sessi varia a seconda dei livelli di scolarità: il sesso maschile risulta più numeroso di quello femminile nella scuola dell'infanzia e nella primaria, mentre in corrispondenza delle secondarie II grado le differenze si eliminano.(fig.3).

Si può interpretare questo dato nel fatto che i maschi, con il crescere, per la maggiore possibilità di trovare lavoro, decidono di tralasciare l'attività scolastica.

Questo dato può essere visto anche alla luce della maggiore inclinazione delle femmine nei confronti dello studio.

Fig. 3 - Distribuzione alunni con cittadinanza non italiana per genere e ordine di scuola. A.s. 2005/2006



fonte: Istituti scolastici della Provincia di Rieti
elaborazione CDS-Centro di servizi per l'immigrazione-Prov.Rieti-2006

1.c. Le nazionalità

La nazionalità prevalente tra gli studenti non italiani frequentanti le scuole della Provincia di Rieti è quella rumena (24%), seguita da albanese e macedone (15%), polacca (7%), marocchina (5%) ed ucraina (4%).(fig.4).

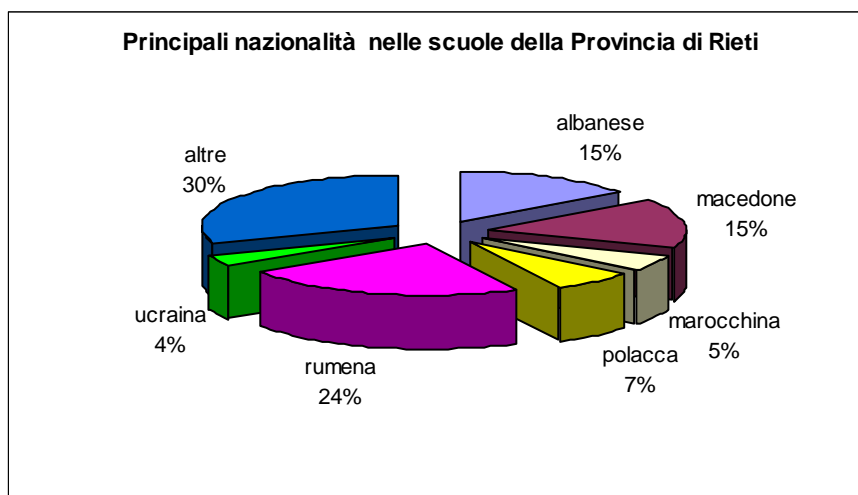
Dunque è un'immigrazione quella nella Provincia di Rieti che proviene soprattutto dall'Europa dell'est.

Tab. 2 - Alunni con cittadinanza non italiana nelle scuole statali e non statali della Provincia di Rieti per principali paesi di cittadinanza. A.s. 2005/2006

Paesi di provenienza	V.a.	V.%
albanese	146	15
macedone	149	15
marocchina	51	5
polacca	66	7
rumena	228	24
ucraina	35	4
altre	292	30

fonte: Istituti scolastici della Provincia di Rieti

elaborazione CDS-Centro di servizi per l'immigrazione-Prov.Rieti-2006



fonte: Istituti scolastici della Provincia di Rieti

elaborazione CDS-Centro di servizi per l'immigrazione-Prov.Rieti-2006

Fig.4

Le nazionalità rappresentate dagli alunni non italiani presenti nelle scuole della provincia di Rieti sono 62 .

Tab. 3 - Alunni con cittadinanza non italiana nelle scuole della provincia di Rieti per singolo istituto. A.s. 2005/06

Istituto	Totale alunni	Alunni non italiani	incidenza %
<u>COMUNE DI AMATRICE</u>			
ISTITUTO COMPRENSIVO DI AMATRICE	342	11	3,2
<u>COMUNE DI ANTRODOCO</u>			
DIREZIONE DIDATTICA ANTRODOCO	194	16	8,2
IST.COMPRENSIVO L.MANNETTI ANTRODOCO	215	14	6,5
<u>COMUNE DI CANTALICE</u>			
ISTITUTO COMPRENSIVO A. D'ANGELI	487	29	5,9
<u>COMUNE DI CITTADUCALE</u>			
DIREZIONE DIDATTICA CITTADUCALE	n.p.	n.p.	n.p.
ISTITUTO COMPRENSIVO GALILEO GALILEI	346	8	2,3
<u>COMUNE DI CONTIGLIANO</u>			
ISTITUTO COMPRENSIVO ANTONIO MALFATTI	484	62	12,8
<u>COMUNE DI LEONESSA</u>			
ISTITUTO COMPRENSIVO LEONESSA	254	11	4,3
<u>COMUNE DI POGGIO MOIANO</u>			
ISTITUTO COMPRENSIVO "PROF. FERRUCCIO ULIVI")	529	48	9
<u>COMUNE DI POGGIO NATIVO</u>			
ISTITUTO COMPRENSIVO POGGIO NATIVO	472	34	7,2
<u>COMUNE DI RIETI</u>			
DIREZIONE DIDATTICA RIETI 1 GUGLIELMO MARCONI	526	13	2,5
DIREZIONE DIDATTICA L.MINERVINI RIETI 2	755	37	4,9
ISTIT. COMPRENSIVO A. SACCHETTI SASSETTI	625	24	3,8
ISTITUTO COMPRENSIVO GIOVANNI PASCOLI	602	22	3,6
ISTITUTO COMPRENSIVO ANGELO MARIA RICCI)	890	21	2,3
DIREZIONE DIDATTICA VILLA REATINA RIETI 3	834	20	2,3
BASILIO SISTI		10	

fonte: Istituti scolastici della Provincia di Rieti
 elaborazione CDS-Centro di servizi per l'immigrazione-Prov.Rieti-2006

Istituto	Totale alunni	Alunni non italiani	incidenza %
<u>COMUNE DI ROCCA SINIBALDA</u>			
ISTITUTO COMPRESIVO ROCCASINIBALDA	246	9	3,6
<u>COMUNE DI TORRICELLA IN SABINA</u>			
ISTITUTO COMPRESIVO M. POLO	285	9	3,1
<u>COMUNE DI CASPERIA</u>			
ISTITUTO COMPRESIVO CASPERIA	359	30	8,3
<u>COMUNE DI FARA IN SABINA</u>			
DIREZIONE DIDATTICA DI FARA IN SABINA	874	71	8.1
S.M.S. ORAZIO	338	26	7,6
<u>COMUNE DI FORANO</u>			
ISTITUTO COMPRESIVO FORANO	381	54	14,2
<u>COMUNE DI MAGLIANO SABINA</u>			
ISTITUTO COMPRESIVO SANDRO PERTINI	628	68	10,8
<u>COMUNE DI MONTOPOLI DI SABINA</u>			
ISTITUTO COMPRESIVO ENRICO FERMI	n.p.	n.p.	n.p.
<u>COMUNE DI POGGIO MIRTETO</u>			
DIREZIONE DID."L. VOLPICELLI"	445	27	6
ISTITUTO COMPRESIVO MARCHESE N.G. PEPOLI	390	21	5,4
ISTITUTO COMPRESIVO "FORUM NOVUM"	498	31	6,2
<u>COMUNE DI BORGOROSE</u>			
ISTITUTO COMPRESIVO BORGOROSE	458	24	5,2
<u>COMUNE DI PETRELLA SALTO</u>			
ISTITUTO COMPRESIVO GIOVANNI XXIII	303	4	1,3

fonte: Istituti scolastici della Provincia di Rieti

elaborazione CDS-Centro di servizi per l'immigrazione-Prov.Rieti-2006

Istituto	Totale alunni	Alunni non italiani	incidenza %
SCUOLE PARITARIE			
MARIA BAMBINA		2	
SCUOLA DELL'INFANZIA			
S.L. FILIPPINI		5	
SCUOLA DELL'INFANZIA			
MARIA SS. IMMACOLATA			
SCUOLA DELL'INFANZIA		n.p.	n.p.
BAMBIN GESU	269	10	3,7
ISTITUTO DIVINO AMORE	61	2	
SCUOLA DELL'INFANZIA			
REGINA ELENA		3	
SCUOLA DELL'INFANZIA			
BEATA ROSA VENERINI	106	0	0
SCUOLA DELL'INFANZIA			
SANTA CROCE		3	
SCUOLA DELL'INFANZIA			
SANTA CHIARA		0	0
SCUOLA DELL'INFANZIA			
S.FILIPPA MARERI	n.p.	0	0
SCUOLA DELL'INFANZIA			
ISTITUTO CLARISSE S. LUCIA	n.p.	n.p.	n.p.
SCUOLA DELL'INFANZIA			
OLGA GIARE' PACIERI	n.p.	n.p.	n.p.
SCUOLA DELL'INFANZIA			
S. MARIA		0	0
SCUOLA DELL'INFANZIA			
E. MARAINI		1	

fonte: Istituti scolastici della Provincia di Rieti
 elaborazione CDS-Centro di servizi per l'immigrazione-Prov.Rieti-2006

Come evidenzia la tabella n.3 la presenza di alunni non italiani negli Istituti scolastici della Provincia di Rieti va dall'incidenza minima (1.3%) nell'ISTITUTO COMPENSIVO GIOVANNI XXIII del Comune di Petrella Salto a una massima (14.2%) nell'ISTITUTO COMPENSIVO del Comune di Forano. A seguire le scuole in cui vi è una maggiore presenza di alunni non italiani sono L'ISTITUTO COMPENSIVO ANTONIO MALFATTI nel comune di Contigliano (12.8%) , L'ISTITUTO COMPENSIVO SANDRO PERTINI nel Comune di Magliano Sabina (10.8%) e L'ISTITUTO COMPENSIVO "PROF. FERRUCCIO ULIVI" nel Comune di Poggio Moiano (9%).

Tab. 4 - Alunni con cittadinanza non italiana nelle scuole della provincia di Rieti per singolo istituto. A.s. 2005/06
 Scuole secondarie di II grado

Istituto	Totale alunni	Alunni non italiani	incidenza %
<u>COMUNE DI AMATRICE</u>			
L. SCIENTIFICO VIALE PADRE GIOVANNI MINOZZI S.N.C.	342	2	0,6
<u>COMUNE DI RIETI</u>			
L. CLASSICO LICEO CLASSICO "M.T.VARRONE"		0	0
IST. MAGISTRALE "ELENA PRINCIPESSA DI NAPOLI"	474	6	1,3
L. SCIENTIFICO CARLO JUCCI	928	0	0
I.T. COMMERCIALE L. DI SAVOIA	471	16	3,3
ISTITUTO TECNICO COMMERCIALE E GEOM. U.CIANCARELLI	n.p.	n.p.	n.p.
ISTITUTO TECNICO INDUSTRIALE "C. ROSATELLI"	667	16	2,3
ISTITUTO PROFESSIONALE AGRICOLTURA E AMBIENTE RIETI	308	2	0,6
IST. PROFESSIONALE SERVIZI COMMERCIALI E TURISTICI N. STRAMPELLI rieti	288	10	3,5
IST. PROFESSIONALE SERVIZI COMMERCIALI E TURISTICI N. STRAMPELLI poggio mirteto	97	15	15,5
ISTITUTO PROFESSIONALE SERVIZI ALBERGHIERI E DI RISTORAZIONE "RANIERI ANTONELLI COSTAGGINI"	735	42	5,7
ISTITUTO PROFESSIONALE INDUSTRIA E ARTIGIANATO E.VANONI	320	16	5
ISTITUTO STATALE D'ARTE "A.CALCAGNADORO"	286	11	3,8
<u>COMUNE DI FARA IN SABINA</u>			
ISTITUTO D'ISTRUZIONE SUPERIORE CORESE	n.p.	n.p.	n.p.
<u>COMUNE DI POGGIO MIRTETO</u>			
L. SCIENTIFICO GREGORIO DA CATINO (SEZIONE IST. MAGISTRALE ANNESSA)	954	42	4,4
ISTITUTO TECNICO COMMERCIALE PIETRO BONFANTI	260	11	4,2
<u>COMUNE DI BORGOROSE</u>			
I.T. COMMERCIALE U.CIANCARELLI (SEZIONE ASSOCIATA ALL'I.T.C.G. DI RIETI)	n.p.	n.p.	n.p.

fonte: Istituti scolastici della Provincia di Rieti

elaborazione CDS-Centro di servizi per l'immigrazione-Prov.Rieti-2006

2. La scuola dell'infanzia

Analizzando la scuola dell'infanzia osserviamo che la distribuzione per sesso degli alunni non italiani evidenzia una presenza di 57% per il sesso maschile e di 43% per quello femminile.

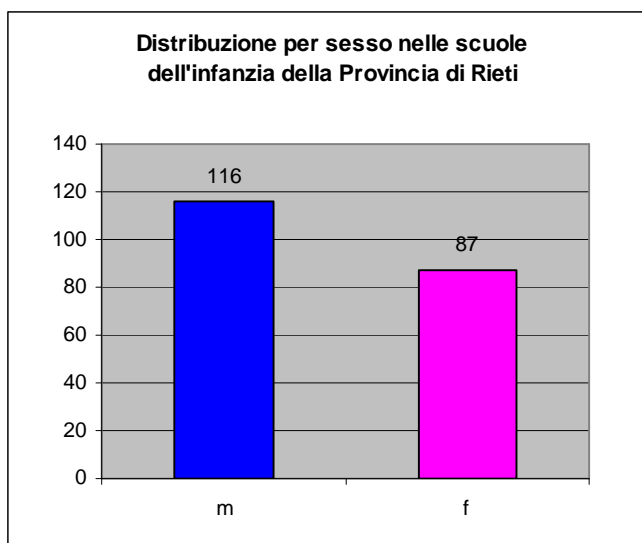


Fig.5

fonte: Istituti scolastici della Provincia di Rieti
elaborazione CDS-Centro di servizi per l'immigrazione-Prov.Rieti-2006

Per quanto riguarda le nazionalità rappresentate nelle scuole dell'infanzia della Provincia di Rieti risultano 35 nazionalità differenti.(Fig.6)

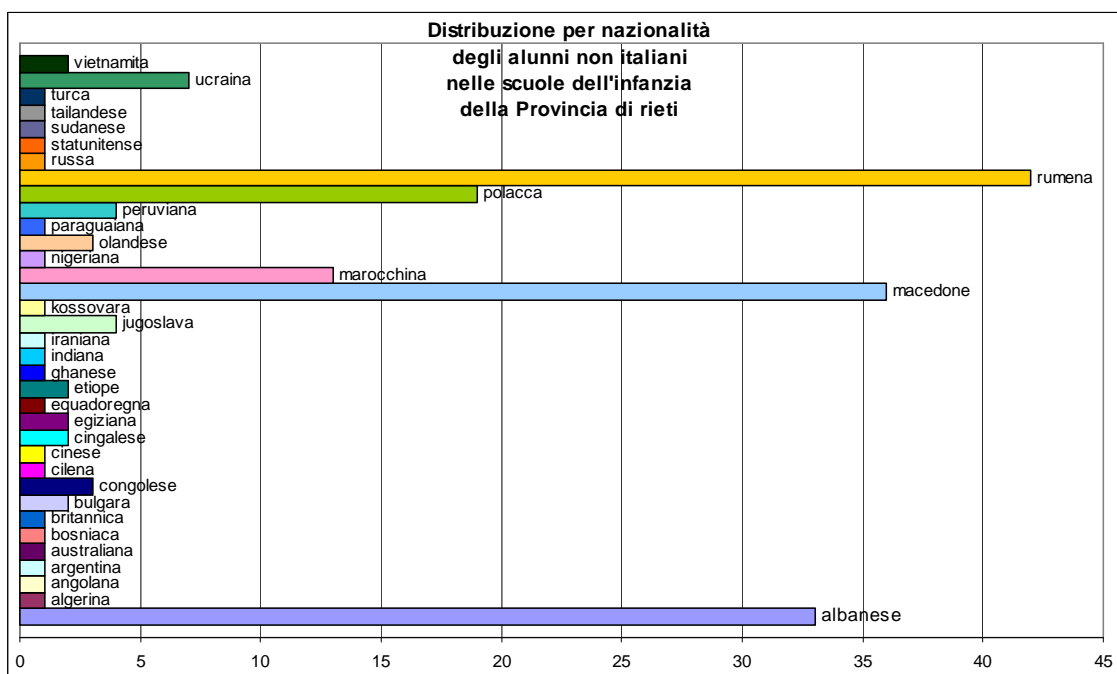


Fig.6

fonte: Istituti scolastici della Provincia di Rieti
elaborazione CDS-Centro di servizi per l'immigrazione-Prov.Rieti-2006

Le principali nazionalità sono rumena 21%, macedone 18% , albanese 16% seguono polacca 9%, marocchina 6% ed ucraina 3%.

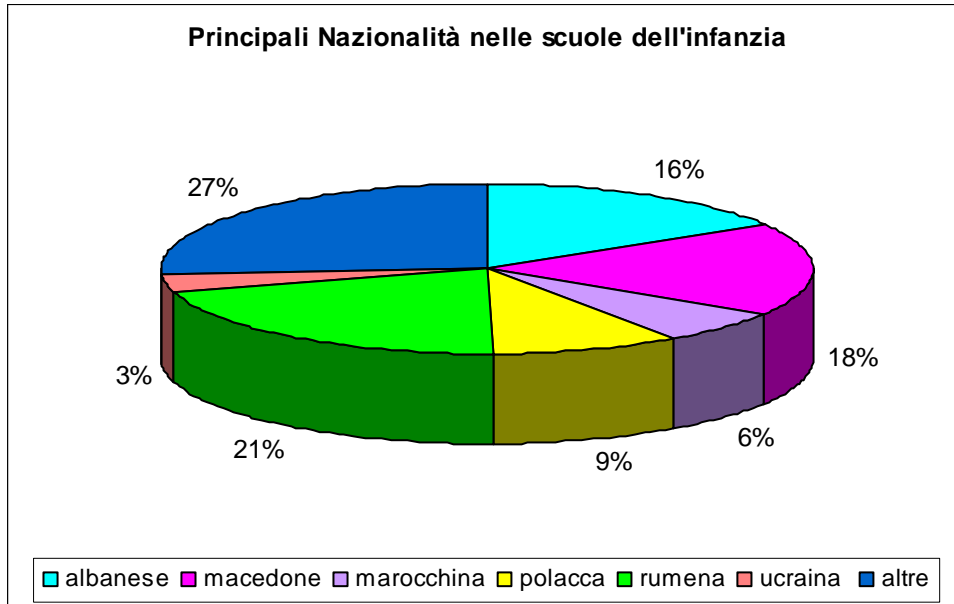


Fig.7

fonte: Istituti scolastici della Provincia di Rieti
elaborazione CDS-Centro di servizi per l'immigrazione-Prov.Rieti-2006

3. La scuola Primaria

Tra le scuole è la primaria a detenere la più alta concentrazione di minori non italiani 38% , in essa vi è inoltre una maggiore concentrazione di maschi 55.5% rispetto alle femmine 44.5%.

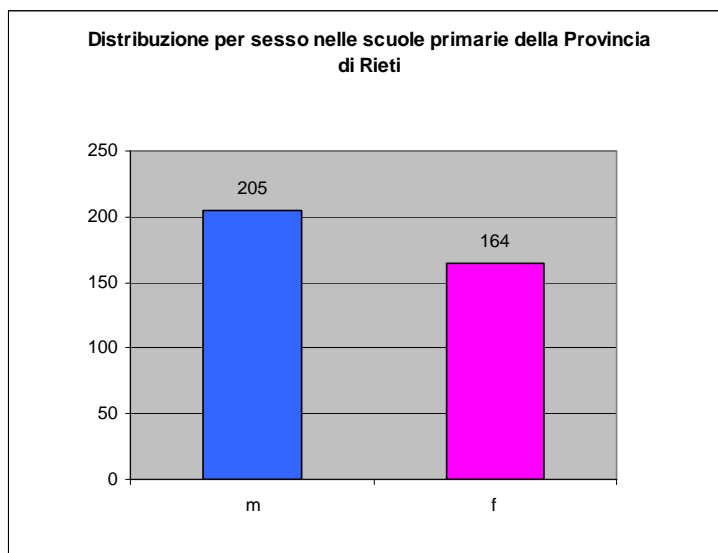


Fig.8

fonte: Istituti scolastici della Provincia di Rieti
elaborazione CDS-Centro di servizi per l'immigrazione-Prov.Rieti-2006

Le Principali nazionalità sono rumena 28%, macedone 17%, albanese 14% seguite da marocchina e polacca 7% e ucraina 3% (Fig.9)

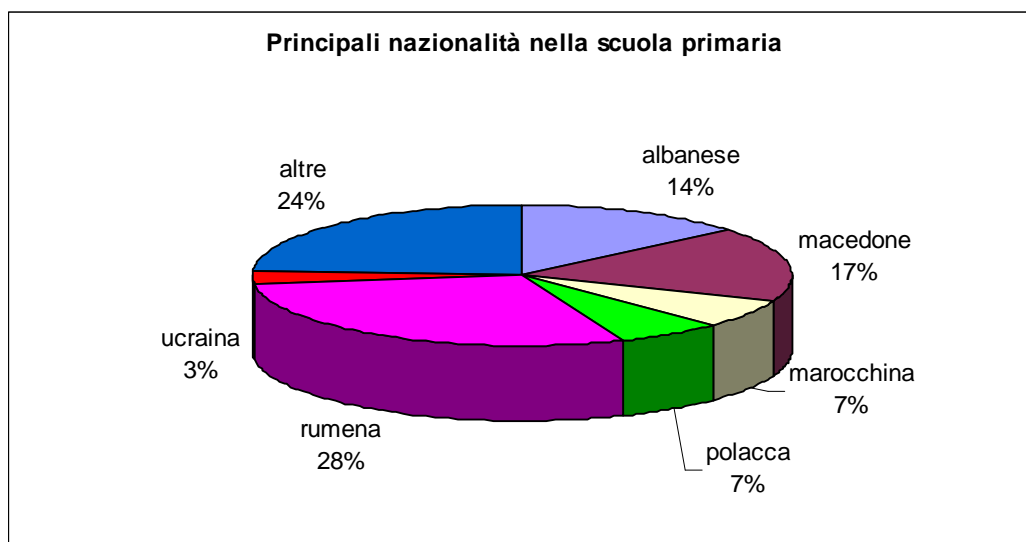


Fig.9

fonte: Istituti scolastici della Provincia di Rieti
elaborazione CDS-Centro di servizi per l'immigrazione-Prov.Rieti-2006

Le nazionalità rappresentate dagli alunni non italiani presenti nelle scuole primarie sono 48.(fig.10)

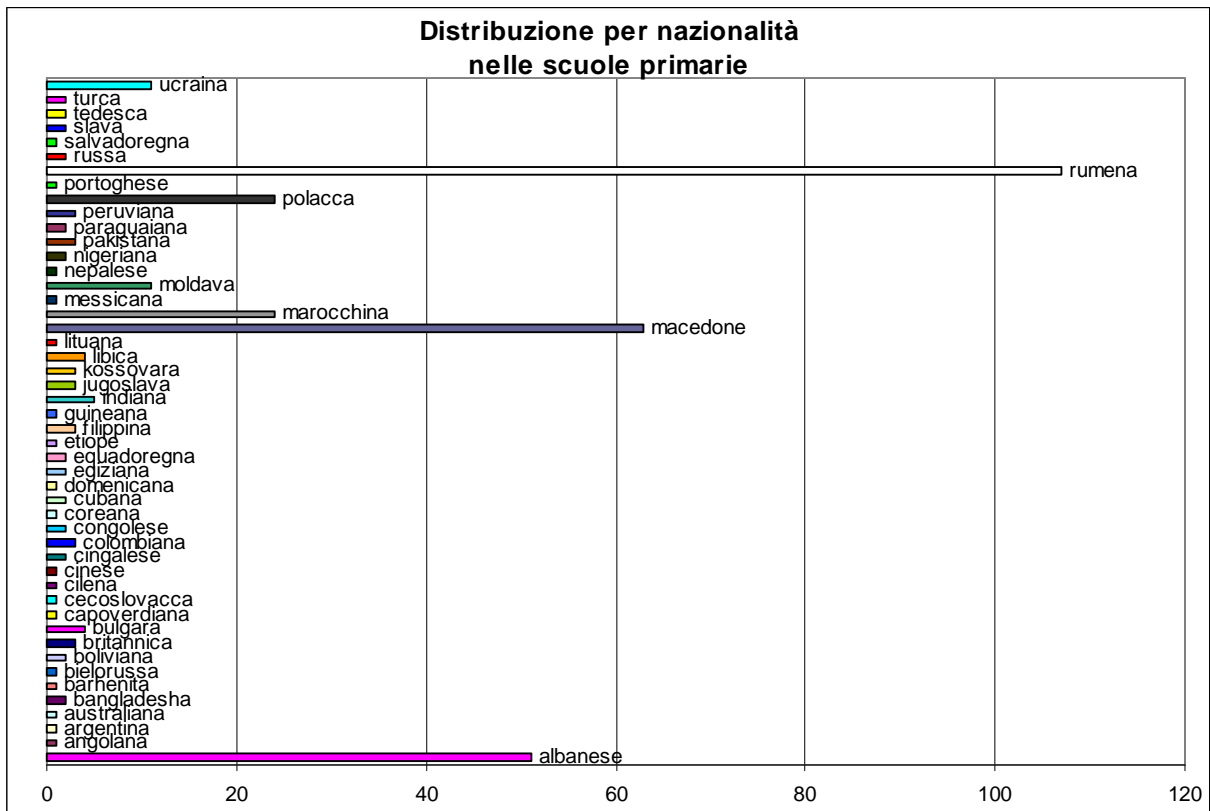


Fig.10 fonte: Istituti scolastici della Provincia di Rieti
 elaborazione CDS-Centro di servizi per l'immigrazione-Prov.Rieti-2006

4. Scuole secondarie di I grado

Nelle scuole secondarie di I grado il rapporto tra i sessi è di 53% maschi e 47% femmine.(Fig.11).

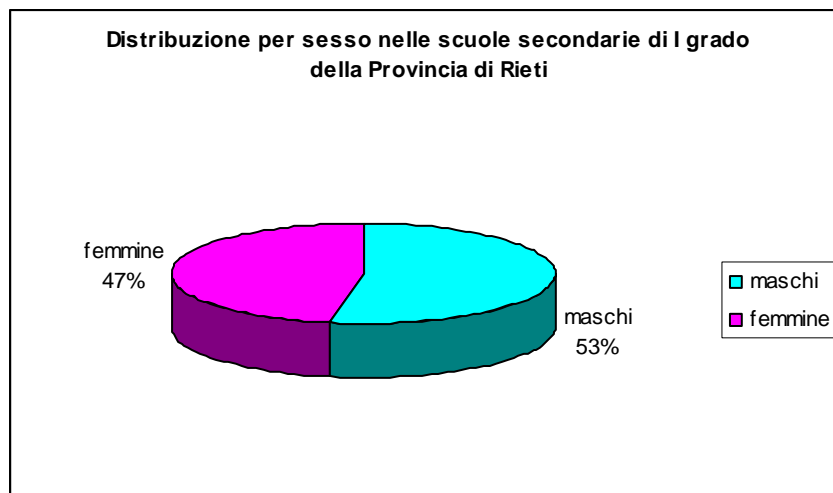


Fig.11

fonte: Istituti scolastici della Provincia di Rieti
elaborazione CDS-Centro di servizi per l'immigrazione-Prov.Rieti-2006

Le nazionalità più rappresentate sono la rumena con il 23%, l'albanese e macedone con il 17% e a seguire polacca 7%,marocchina e ucraina 4%.

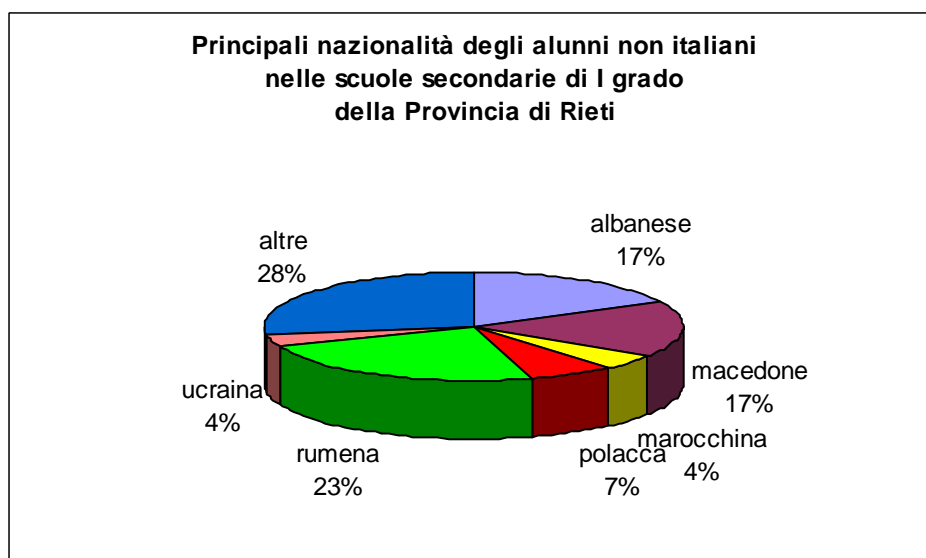
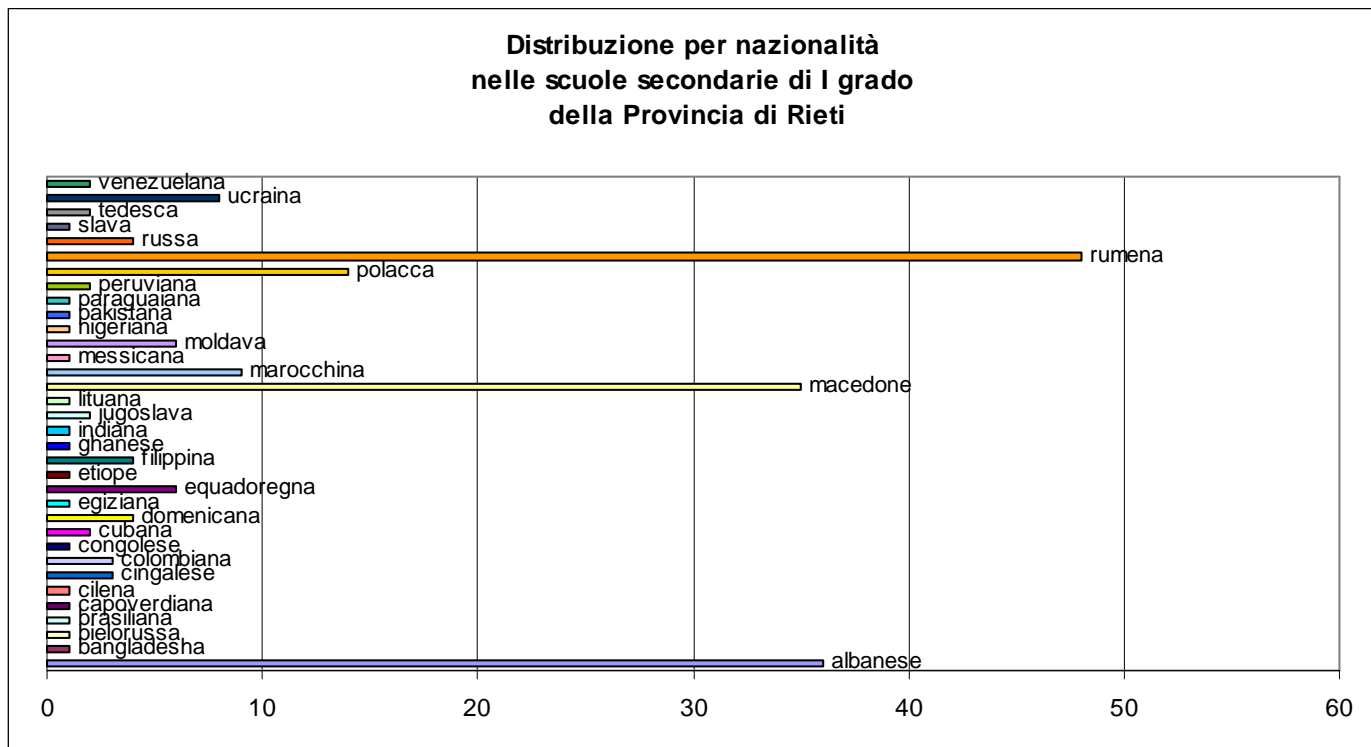


Fig.12

fonte: Istituti scolastici della Provincia di Rieti
elaborazione CDS-Centro di servizi per l'immigrazione-Prov.Rieti-2006

Nelle scuole secondarie di I grado sono rappresentate 34 nazionalità differenti(Fig.13)

Fig.13



fonte: Istituti scolastici della Provincia di Rieti
 elaborazione CDS-Centro di servizi per l'immigrazione-Prov.Rieti-2006

5.Scuole secondarie di II grado

Come sopra detto con l'avanzare del grado di scolarità le differenze nelle distribuzioni per sesso si annullano, vediamo, infatti, nelle scuole secondarie di II grado che maschi e femmine sono entrambi al 50% (Fig. 14).

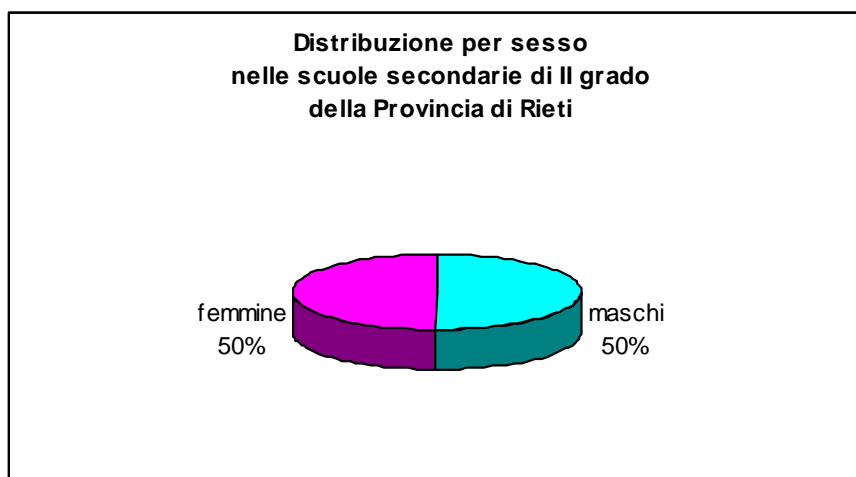


Fig.14

fonte: Istituti scolastici della Provincia di Rieti
elaborazione CDS-Centro di servizi per l'immigrazione-Prov.Rieti-2006

E' da notare come non vi è alcuna presenza di alunni non italiani nei licei Classico e Scientifico del Comune di Rieti.(tab 4,pg.8)

La maggiore incidenza di alunni stranieri sul totale della popolazione scolastica si ha presso:

- * “ L'ISTITUTO PROFESSIONALE SERVIZI COMMERCIALI E TURISTICI N. STRAMPELLI” nella sede di Poggio Mirteto con un'incidenza del 15.5%
- * “L'ISTITUTO PROFESSIONALE SERVIZI ALBERGHIERI E DI RISTORAZIONE “RANIERI ANTONELLI COSTAGGINI” di Rieti con il 5,7%
- * “ IL LICEO SCIENTIFICO GREGORIO DA CATINO (SEZIONE IST. MAGISTRALE ANNESSA)” di Poggio Mirteto con il 4,4%

Nelle scuole secondarie di II grado sono rappresentate 28 nazionalità differenti.(Fig.15)

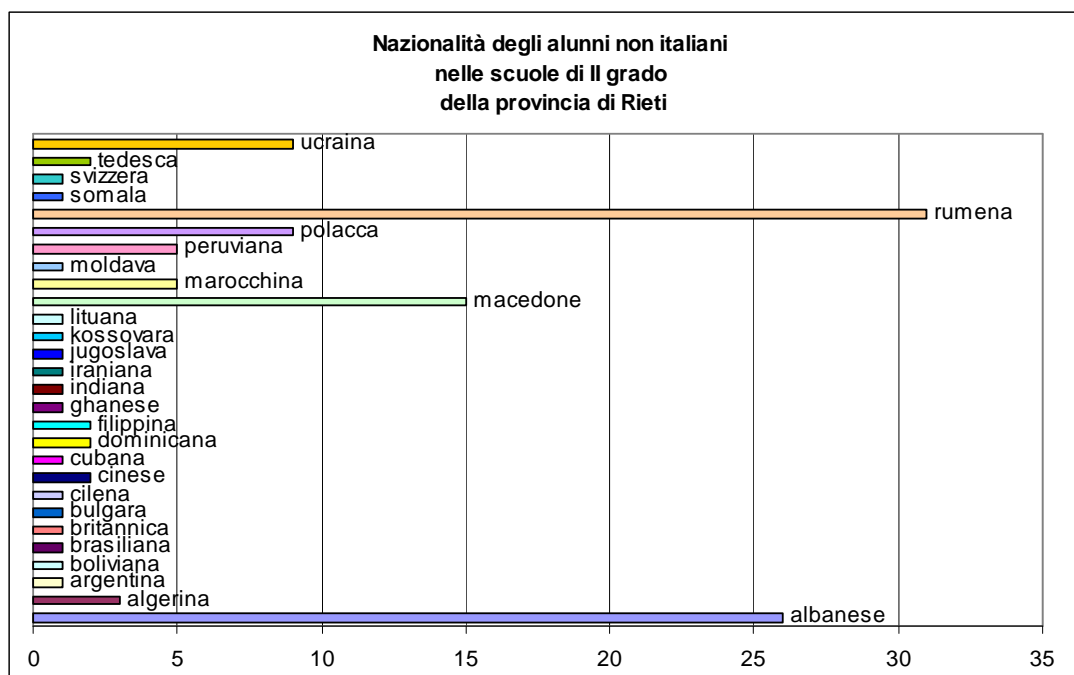


Fig.15

fonte: Istituti scolastici della Provincia di Rieti
 elaborazione CDS-Centro di servizi per l'immigrazione-Prov.Rieti-2006

Le principali nazionalità degli alunni non italiani delle scuole secondarie di II grado sono :
 rumena 34%, albanese 27%, macedone 16% seguite da ucraina e polacca 9% e marocchina 5%.

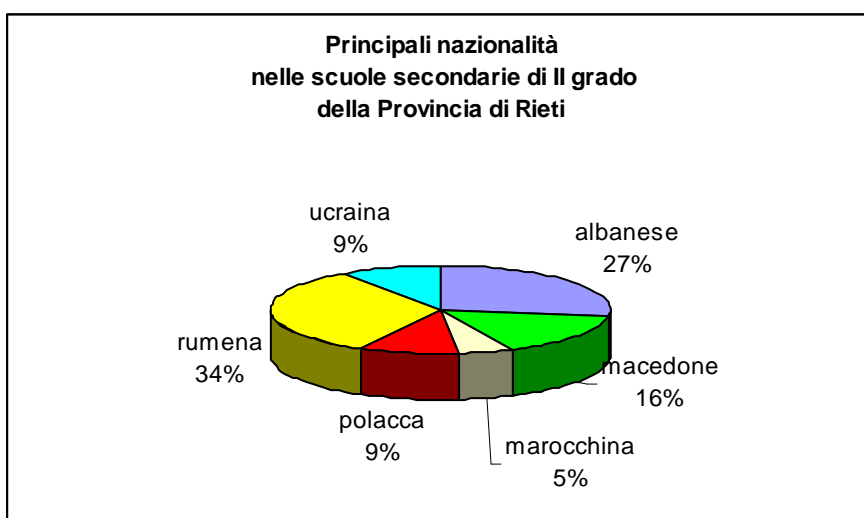


Fig.16

fonte: Istituti scolastici della Provincia di Rieti
 elaborazione CDS-Centro di servizi per l'immigrazione-Prov.Rieti-2006

Quadro sinottico A.s. 2005/2006
Alunni non italiani nelle scuole della Provincia di Rieti

Alunni con cittadinanza non italiana	967
Incidenza % sul totale alunni	5%
Nazionalità maggiori	rumena 24%
	macedone 15%
	albanese 15%
	polacca 7%
	marocchina 5%
Istituti con maggiore presenza	Istituto comprensivo (Forano) 14,2%
di alunni non italiani	Istituto comprensivo A. Malfatti (Contigliano) 12,8%
	Istituto comprensivo S.Pertini (Magliano Sabina) 10,8%
Livello di scuola con la maggiore presenza di alunni con cittadinanza non italiana	Primaria
Totale maschi	525
Totale femmine	442
Numero di cittadinanze straniere rappresentate	62

Rilevazione ed elaborazione statistica

Rubera Giorgia CDS della Provincia di Rieti

Inserimento dati

Rubera Giorgia: CDS della Provincia di Rieti.

Agostini Anna Maria Cristina : CDS della Provincia di Rieti.