

# ELEZIONE DEL CONSIGLIO PROVINCIALE

del 3 febbraio 2019

*CONSIGLIO PROVINCIALE DI RIETI*

## VERBALE DELLE OPERAZIONI DELL'UFFICIO ELETTORALE



Manelli

Costa



Costa



**VERBALE DELLE OPERAZIONI  
DELL'UFFICIO ELETTORALE****1.- INSEDIAMENTO DELL'UFFICIO ELETTORALE**

L'anno duemiladiciannove, addì ..... del mese di febbraio, alle ore ....., l'Ufficio elettorale per l'elezione del Consiglio provinciale di Rieti si è riunito per procedere alle operazioni ad esso attribuite dalla legge 7 aprile 2014, n. 56.

Sono presenti i signori:

Sono presenti i signori:

Dott.ssa Concetta Tortorici	<i>Presidente</i>
Dott. Fabio Barberi	<i>Vice Presidente</i>
Sig.ra Claudia Manelli	<i>Segretario</i>
Sig.ra Patrizia Ingannamorte	<i>Scrutatore</i>
Sig.ra Chiaretti Annalisa	<i>Scrutatore</i>
Sig.ra Costa Sabrina	<i>Scrutatore</i>
Sig. Ferdinando Lupi	<i>Scrutatore</i>



**4.- DETERMINAZIONE DELL'INDICE DI PONDERAZIONE**

L'Ufficio elettorale procede, poi, alla determinazione dell'indice di ponderazione per ciascuna delle fasce demografiche, effettuando le seguenti operazioni:

- 1) individua i comuni della provincia appartenenti alle diverse fasce demografiche e per ciascuna fascia somma la popolazione (quale risulta dall'ultimo censimento ufficiale) dei comuni appartenenti alla fascia escludendo la popolazione di quelli commissariati e riporta, nella colonna 1 del prospetto 1 che segue, i relativi dati, con il totale della popolazione della provincia (sempre escludendo quella dei comuni commissariati);
- 2) calcola, per ciascuna delle fasce demografiche, il valore percentuale, troncato alla terza cifra decimale, del rapporto tra la popolazione di ogni fascia demografica e la suddetta popolazione della provincia e lo riporta nella colonna 2 del prospetto 1;
- 3) verifica se il valore percentuale della popolazione di un comune sulla suddetta popolazione della provincia sia maggiore di 45; in tal caso, il valore percentuale della fascia di appartenenza del comune è ridotto a tale cifra, assegnando in aumento il valore percentuale eccedente tra le altre fasce cui non appartiene detto comune, ripartendolo tra queste in misura proporzionale alla rispettiva popolazione. Verifica, successivamente, se il valore percentuale (eventualmente come sopra rideterminato) riferito ad una o più fasce demografiche sia maggiore di 35, riducendolo, in tal caso, a tale cifra, e considerando che da tale riduzione deve essere esclusa la fascia demografica cui appartiene il comune con il valore percentuale originariamente superiore a 45. Assegna, quindi, il valore percentuale eccedente in aumento al valore percentuale delle altre fasce demografiche, ripartendolo tra queste in proporzione alla rispettiva popolazione in modo che nessuna di esse superi comunque la cifra di 35 (escludendo sempre la fascia demografica cui appartiene il comune il cui valore percentuale superava originariamente 45), ripetendo l'operazione ogni qualvolta il valore percentuale ricalcolato per ogni fascia demografica superi la cifra di 35. L'Ufficio riporta nelle colonne 3, 4, 5 e 6 del prospetto 1 l'esito di tali operazioni, troncando i valori decimali alla terza cifra decimale;
- 4) determina per ciascuna fascia demografica il numero complessivo dei sindaci e dei consiglieri al momento delle elezioni e li indica nella colonna 7 del medesimo prospetto 1;
- 5) determina, infine, riportandolo nella colonna 8, l'indice di ponderazione di ciascuna fascia demografica; a tal fine divide il valore percentuale definitivo di ogni fascia (di cui alla colonna 6) per il numero dei sindaci e consiglieri della relativa fascia (di cui alla colonna 7), troncando il relativo risultato alla terza cifra decimale e moltiplicandolo per 1.000.



PROSPETTO 1

ELEZIONI DEL CONSIGLIO PROVINCIALE DEL 3 FEBBRAIO 2019 - INDICE DI PONDERAZIONE PER ~~PROSPETTO~~

PROVINCIA DI RIETI


Fascia demografica	Popolazione legale	Valore percentuale fascia	1° controllo soglie 45% o 35%	Ricalcolo valore percentuale	2° controllo soglia 35%	Valore percentuale definitivo	N. sindaci e consiglieri	Indice di ponderazione
a) fino a 3.000 ab.	67.519	43,514	43,514	35	=	35	695	50,360
b) da 3.001 a 5.000 ab.	16.237	10,464	=	12,041	=	12,041	52	231,558
c) da 5.001 a 10.000 ab.	12.895	8,310	=	9,563	=	9,563	26	367,808
d) da 10.001 a 30.000 ab.	12.326	7,943	=	9,140	=	9,140	17	537,647
e) da 30.001 a 100.000 ab.	46.187	29,766	=	34,253	=	34,253	33	1.037,970
<b>TOTALE</b>	<b>155.164</b>							

*Carlo*

*Carlo*

*Monelli*

*[Signature]*



### 5.- DETERMINAZIONE DELLA CIFRA ELETTORALE PONDERATA DI CIASCUNA LISTA

L'Ufficio elettorale, ricevuto il verbale del seggio centrale, procede alla determinazione della cifra elettorale ponderata di ciascuna lista, che è data dalla somma dei voti ponderati validi, riportati da ciascuna di esse.

A tal fine l'Ufficio elettorale riporta, nel prospetto 2 allegato al presente verbale, per ogni fascia demografica, i voti di lista riportati per ogni fascia demografica presso il seggio unico. Determina poi il numero dei voti ponderati di ciascuna lista, moltiplicando per ogni fascia il totale di tutti i voti validi della lista stessa per l'indice di ponderazione della relativa fascia, di cui alla colonna 8 del prospetto 1. Somma, quindi, per ciascuna lista i voti ponderati di tutte le fasce demografiche, ottenendo in tal modo le seguenti cifre elettorali ponderate:

LISTA N. 1 avente il contrassegno.....	RIETI.....	PROVINCIA.....	.....
cifra elettorale ponderata			N.....
LISTA N. 2 avente il contrassegno.....	TERRITORIO.....	E PARTECIPAZIONE.....	.....
cifra elettorale ponderata			N.....
LISTA N. 3 avente il contrassegno.....	LEGA.....	RIETI.....	.....
cifra elettorale ponderata			N.....
LISTA N. 4 avente il contrassegno.....	FORZA.....	ITALIA.....	.....
cifra elettorale ponderata			N.....


#### 6.- DETERMINAZIONE DELLA CIFRA INDIVIDUALE PONDERATA DI CIASCUNO DEI CANDIDATI DI OGNI LISTA

L'Ufficio elettorale determina la cifra individuale ponderata di ciascun candidato sulla base dei voti di preferenza ponderati.

A tal fine l'Ufficio elettorale riporta, distintamente per ogni lista, nel prospetto 3 allegato al presente verbale, per ogni fascia demografica, i voti di preferenza attribuiti a ciascun candidato quali risultano dal relativi verbale. Determina poi i voti di preferenza ponderati ottenuti da ciascun candidato, moltiplicando per ogni fascia il totale di tutti i voti di preferenza di ciascun candidato per l'indice di ponderazione della rispettiva fascia demografica, di cui alla colonna 8 del prospetto 1. Somma, quindi, per ciascun candidato i voti di preferenza ponderati di tutte le fasce demografiche, determinando in tal modo la cifra individuale ponderata per ogni singolo candidato.

#### 7.- DETERMINAZIONE DELLA GRADUATORIA DEI CANDIDATI DI CIASCUNA LISTA

L'Ufficio elettorale, sulla base della cifra individuale ponderata dei singoli candidati, e tenuto presente che, a parità di cifra individuale ponderata, è proclamato eletto il candidato appartenente al sesso meno rappresentato tra gli eletti della lista e in caso di ulteriore parità risulta eletto il candidato più giovane, stabilisce, per ciascuna lista, la graduatoria decrescente dei candidati come risulta dai seguenti prospetti:






SEZIONE DEL CONSIGLIO PROVINCIALE  
DI..... P.A.E.T.I.....

PROSPETTO DELLE CIFRE ELETTORALI PONDERATE DI LISTA


Fascia demografica	Seggio centrale/ sottosezioni	Indice di ponderazione (colonna 8 prospetto 1 - par. 4)	Lista n. 1 P.A.E.T.I. .... PROVINCIA		Lista n. 2 TERRITORIO E PARTECIPAZIONE		Lista n. 3 L.E.G.A. .... P.A.E.T.I. ....		Lista n. 4 FORZA .... I.S.A.L.I.A	
			Voti	Voti ponderati	Voti	Voti ponderati	Voti	Voti ponderati	Voti	Voti ponderati
Fascia a) fino a 3.000 abitanti	Seggio centrale	50,360	175	8.813	78	3.928,08	105	5.287,8	86	4.330,96
	<b>Totale fascia a)</b>	50,360	175	8.813	78	3.928,08	105	5.287,8	86	4.330,96
Fascia b) da 3.001 a 5.000 abitanti	Seggio centrale	231,558	21	4.862,718	6	1.389,348	12	2.778,696	2	463,116
	<b>Totale fascia b)</b>	231,558	21	4.862,718	6	1.389,348	12	2.778,696	2	463,116
Fascia c) da 5.001 a 10.000 abitanti	Seggio centrale	367,808	17	6.252,746	4	1.471,232	1	367,808	2	735,616
	<b>Totale fascia c)</b>	367,808	17	6.252,746	4	1.471,232	1	367,808	2	735,616
Fascia d) da 10.001 a 30.000 abitanti	Seggio centrale	537,647	3	1.612,941	5	2.688,255	7	3.763,529	//	
	<b>Totale fascia d)</b>	537,647	3	1.612,941	5	2.688,255	7	3.763,529	//	
Fascia e) da 30.001 a 100.000 abitanti	Seggio centrale	1.037,970	9	9.341,73	9	9.341,73	5	5.189,85	9	9.341,73
	<b>Totale fascia e)</b>	1.037,970	9	9.341,73	9	9.341,73	5	5.189,85	9	9.341,73
<b>CIFRA ELETTORALE PONDERATA</b>			925	30.888,125	109	18.810,625	130	17.387,63	99	14.871,422


  
 Several handwritten signatures and initials are present on the right side of the page, including a large signature at the top, a signature in the middle, and the name 'Maurice' at the bottom.

ELEZIONE DEL CONSIGLIO PROVINCIALE DI RIETI

PROSPETTO DELLE CIFRE INDIVIDUALI PONDERATE DEI CANDIDATI DI LISTA PROSPETTO 3  
 SEGGIO ELETTORALE - LISTA N. 1 avente il contrassegno ...R.I.E.S.I. P.C.O.U.N.C.I.A

Fascia demografica	Indice di ponderazione.	Candidato ANGELO ALESSIO		Candidato ANTONACCI ENZO		Candidato BEGOTTI IRIS	
		Voti di preferenza	Voti di preferenza ponderati	Voti di preferenza	Voti di preferenza ponderati	Voti di preferenza	Voti di preferenza ponderati
Fascia a) fino a 3.000 abitanti	50,360	18	906,48	25	1.259	//	//
Fascia b) da 3.001 a 5.000 abitanti	231,558	1	231,558	//	//	//	//
Fascia c) da 5.001 a 10.000 abitanti	367,808	//	//	//	//	//	//
Fascia d) da 10.001 a 30.000 abitanti	537,647	//	//	1	537,647	//	//
Fascia e) da 30.001 a 100.000 abitanti	1.037,970	6	6.151,88	2	2.075,94	//	//
<b>CIFRA INDIVIDUALE PONDERATA</b>		23	5.289,918	28	3.872,587	//	//



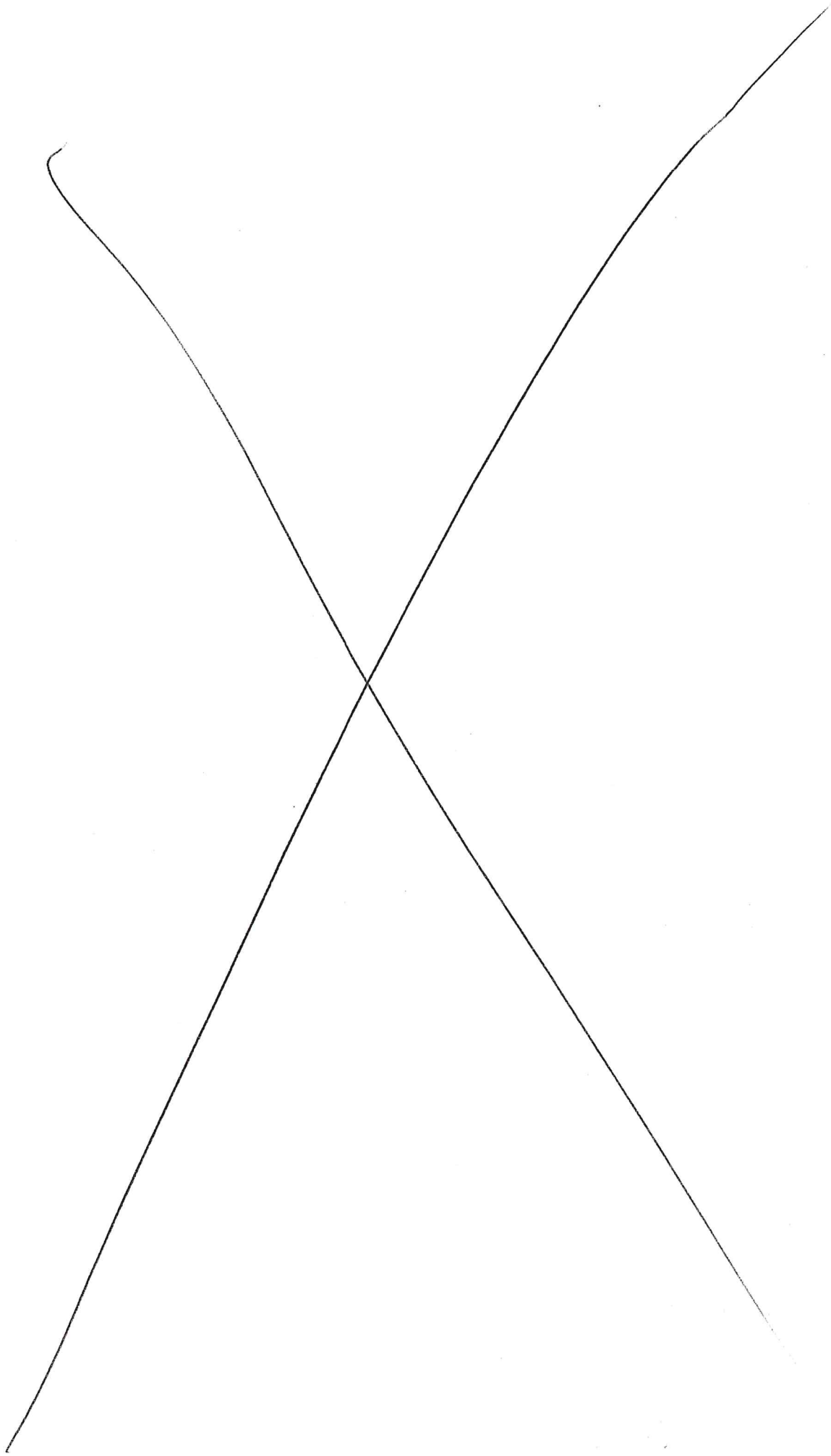
ELEZIONE DEL CONSIGLIO PROVINCIALE DI RIETI

PROSPETTO DELLE CIFRE INDIVIDUALI PONDERATE DEI CANDIDATI DI LISTA PROSPETTO 3  
 SEGGIO ELETTORALE - LISTA N. 1 avente il contrassegno ...RIETI... PROVINCIA

Fascia demografica	Indice di ponderazione.	Candidato EROLI EMANUELE		Candidato FELLI MORHA		Candidato FIORI CHIARA	
		Voti di preferenza	Voti di preferenza ponderati	Voti di preferenza	Voti di preferenza ponderati	Voti di preferenza	Voti di preferenza ponderati
Fascia a) fino a 3.000 abitanti	50,360	20	1.007,2	12	604,32	7	352,52
Fascia b) da 3.001 a 5.000 abitanti	231,558	9	2.084,022	//	//	6	1389,368
Fascia c) da 5.001 a 10.000 abitanti	367,808	2	735,616	//	//	5	1839,04
Fascia d) da 10.001 a 30.000 abitanti	537,647	1	537,647	//	//	//	//
Fascia e) da 30.001 a 100.000 abitanti	1.037,970	//	//	//	//	//	//
<b>CIFRA INDIVIDUALE PONDERATA</b>		32	4.364,485	12	604,32	18	3.580,908

Moulet Corio





ELEZIONE DEL CONSIGLIO PROVINCIALE DI RIETI

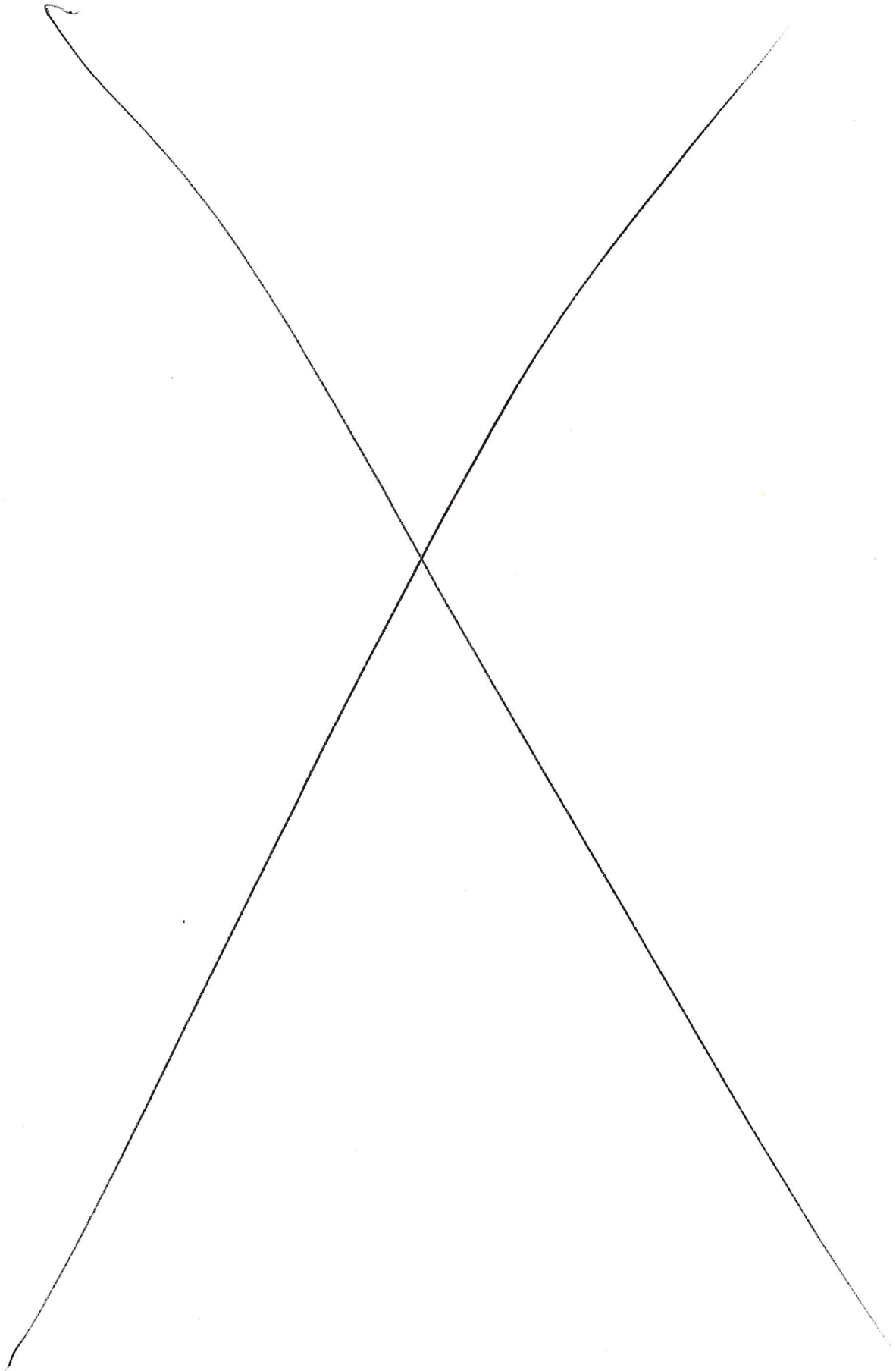
PROSPETTO DELLE CIFRE INDIVIDUALI PONDERATE DEI CANDIDATI DI LISTA PROSPETTO 3  
 SEGGIO ELETTORALE - LISTA N. 1 avente il contrassegno ..R.I.E.T.I... PROVINCIA

Fascia demografica	Indice di ponderazione.	Candidato		Candidato		Candidato	
		Voti di preferenza	Voti di preferenza ponderati	Voti di preferenza	Voti di preferenza ponderati	Voti di preferenza	Voti di preferenza ponderati
Fascia a) fino a 3.000 abitanti	50,360	8	602,88	24	1.208,64	61	2.064,76
Fascia b) da 3.001 a 5.000 abitanti	231,558	//	//	3	694,674	2	663,116
Fascia c) da 5.001 a 10.000 abitanti	367,808	//	//	1	367,808	9	2.310,272
Fascia d) da 10.001 a 30.000 abitanti	537,647	//	//	1	537,647	//	//
Fascia e) da 30.001 a 100.000 abitanti	1.037,970	//	//	2	2.075,94	1	1.037,97
<b>CIFRA INDIVIDUALE PONDERATA</b>		8	602,88	31	4.884,709	53	6.876,118

Costa

Manelli Corbelli

10



ELEZIONE DEL CONSIGLIO PROVINCIALE DI RIETI


PROSPETTO DELLE CIFRE INDIVIDUALI PONDERATE DEI CANDIDATI DI LISTA PROSPETTO 3  
 SEGGIO ELETTORALE - LISTA N. 1 avente il contrassegno ..R.A.S.I.I.. P.2000 (N.C.C.A)

Fascia demografica	Indice di ponderazione.	Candidato ZONETTI LUCA		Candidato		Candidato	
		Voti di preferenza	Voti di preferenza ponderati	Voti di preferenza	Voti di preferenza ponderati	Voti di preferenza	Voti di preferenza ponderati
Fascia a) fino a 3.000 abitanti	50,360	16	805,76				
Fascia b) da 3.001 a 5.000 abitanti	231,558	//	//				
Fascia c) da 5.001 a 10.000 abitanti	367,808	//	//				
Fascia d) da 10.001 a 30.000 abitanti	537,647	//	//				
Fascia e) da 30.001 a 100.000 abitanti	1.037,970	//	//				
<b>CIFRA INDIVIDUALE PONDERATA</b>		16	805,76				

*Costa*  
*Manelli*  
*Corbo*  
*...*

10






ELEZIONE DEL CONSIGLIO PROVINCIALE DI RIETI

PROSPETTO DELLE CIFRE INDIVIDUALI PONDERATE DEI CANDIDATI DI LISTA PROSPETTO 3  
 SEGGIO ELETTORALE - LISTA N. 2 avente il contrassegno ...TERRA TORO E PARTECIPAZIONE

Fascia demografica	Indice di ponderazione.	Candidato		Candidato		Candidato	
		Voti di preferenza	Voti di preferenza ponderati	Voti di preferenza	Voti di preferenza ponderati	Voti di preferenza	Voti di preferenza ponderati
Fascia a) fino a 3.000 abitanti	50,360	11	553,96	7	352,52	3	151,08
Fascia b) da 3.001 a 5.000 abitanti	231,558	//	//	3	694,674	//	//
Fascia c) fda 5.001 a 10.000 abitanti	367,808	1	367,808	//	//	//	//
Fascia d) da 10.001 a 30.000 abitanti	537,647	//	//	//	//	//	//
Fascia e) da 30.001 a 100.000 abitanti	1.037,970	//	//	//	//	8	8303,76
<b>CIFRA INDIVIDUALE PONDERATA</b>		19	921,468	10	1.047,194	11	8654,84



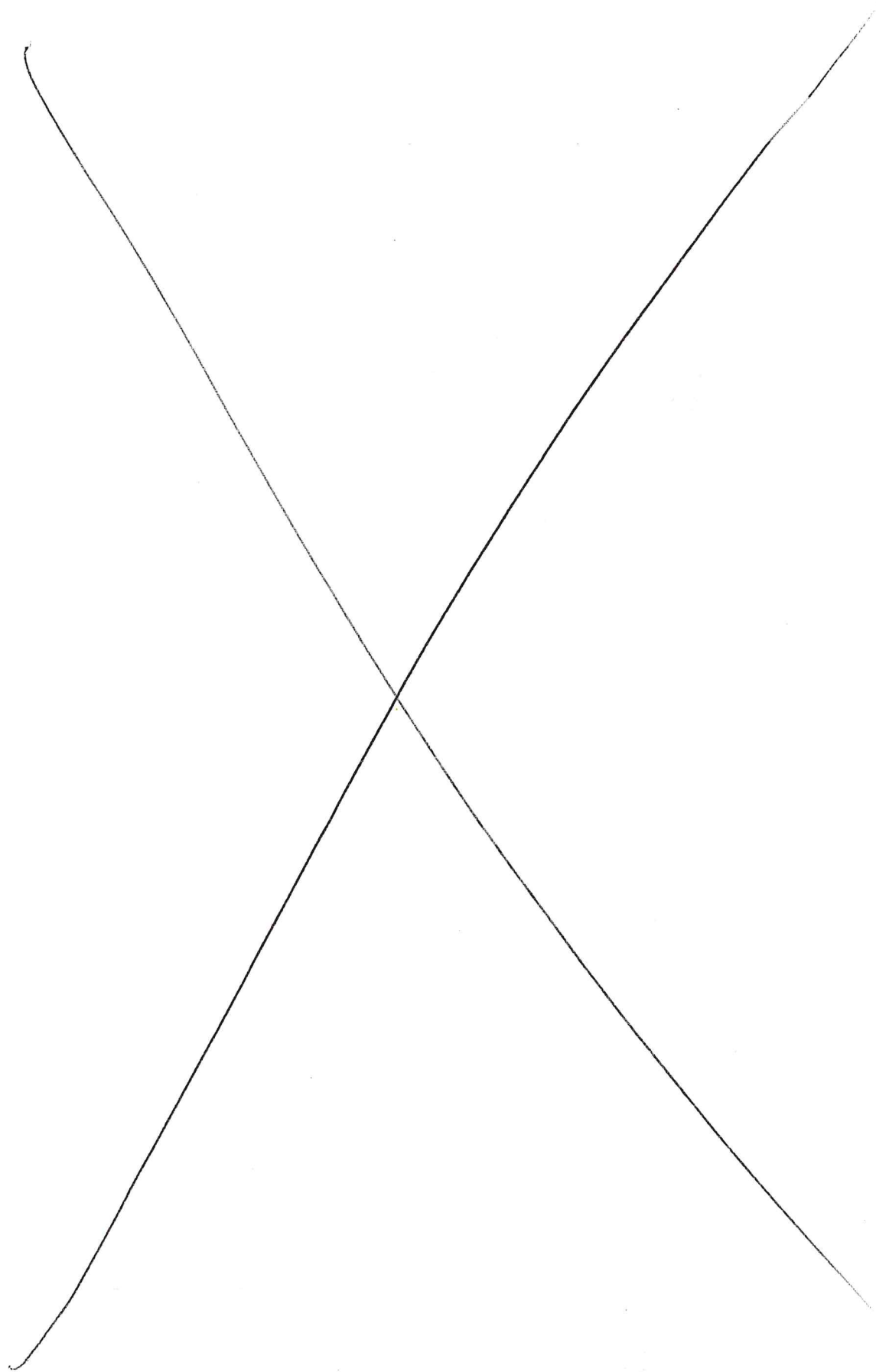
ELEZIONE DEL CONSIGLIO PROVINCIALE DI RIETI

PROSPETTO DELLE CIFRE INDIVIDUALI PONDERATE DEI CANDIDATI DI LISTA PROSPETTO 3  
 SEGGIO ELETTORALE - LISTA N. 2 avente il contrassegno ...TERRITORE E PARTECIPAZIONE

Fascia demografica	Indice di ponderazione.	Candidato		Candidato		Candidato	
		Voti di preferenza	Voti di preferenza ponderati	Voti di preferenza	Voti di preferenza ponderati	Voti di preferenza	Voti di preferenza ponderati
Fascia a) fino a 3.000 abitanti	50,360	12	604,32	16	805,76	13	654,68
Fascia b) da 3.001 a 5.000 abitanti	231,558	/	/	3	694,674	/	/
Fascia c) da 5.001 a 10.000 abitanti	367,808	1	367,808	2	735,616	/	/
Fascia d) da 10.001 a 30.000 abitanti	537,647	/	/	5	2688,235	/	/
Fascia e) da 30.001 a 100.000 abitanti	1.037,970	/	/	/	/	1	1.037,97
<b>CIFRA INDIVIDUALE PONDERATA</b>		13	972,128	26	6924,285	14	1692,65

Mancini Roberto





ELEZIONE DEL CONSIGLIO PROVINCIALE DI RIETI

PROSPETTO DELLE CIFRE INDIVIDUALI PONDERATE DEI CANDIDATI DI LISTA PROSPETTO 3  
 SEGGIO ELETTORALE - LISTA N. 2 avente il contrassegno ..... TERESA TORO E PATECIPAZIONE

Fascia demografica	Indice di ponderazione.	Candidato		Candidato		Candidato	
		PAPADIA ERANQUEA Voti di preferenza	Voti di preferenza ponderati	VALLOCCI A CUCIARINI Voti di preferenza	Voti di preferenza ponderati	Voti di preferenza	Voti di preferenza ponderati
Fascia a) fino a 3.000 abitanti	50,360	11	553,96	3	151,08		
Fascia b) da 3.001 a 5.000 abitanti	231,558	//	//	//	//		
Fascia c) da 5.001 a 10.000 abitanti	367,808	//	//	//	//		
Fascia d) da 10.001 a 30.000 abitanti	537,607	//	//	//	//		
Fascia e) da 30.001 a 100.000 abitanti	1.037,990	//	//	//	//		
<b>CIFRA INDIVIDUALE PONDERATA</b>		11	553,96	3	151,08		

*[Signature]*

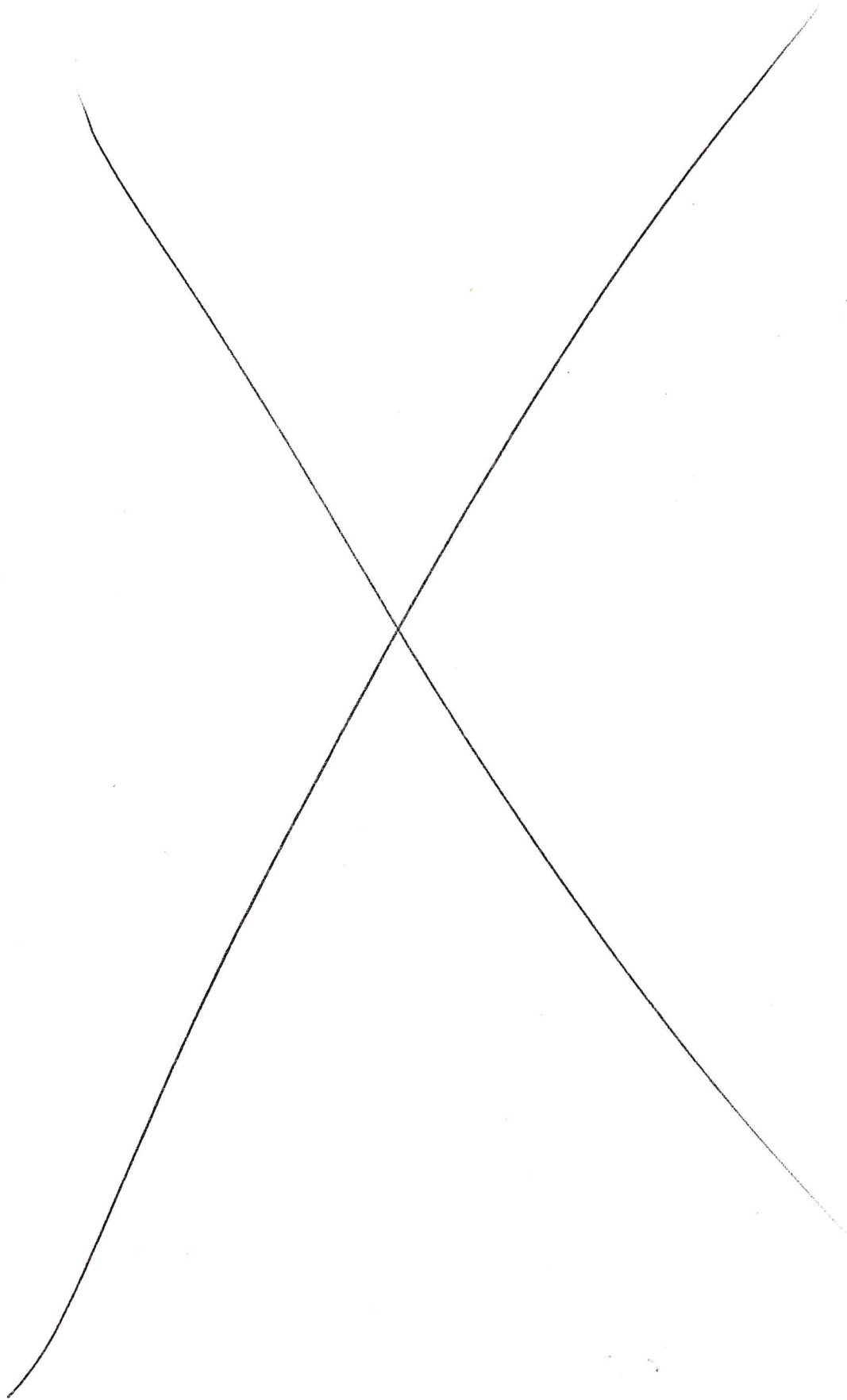
*[Signature]*

*[Signature]*

*[Signature]*


*[Signature]*

*[Signature]*



ELEZIONE DEL CONSIGLIO PROVINCIALE DI RIETI  
 PROSPETTO DELLE CIFRE INDIVIDUALI PONDERATE DEI CANDIDATI DILISTA  
 SEGGIO ELETTORALE - LISTA N.3 LEGA RIETI

Fascia demografica	Indice di ponderazione.	Candidato DANTE ANDREA		Candidato IN GIOVANNI BATTISTA MARIA ERMINI ROBERTO	
		Voti di preferenza	Voti di preferenza ponderati	Voti di preferenza	Voti di preferenza ponderati
Fascia a) fino a 3.000 abitanti	50,360	//	//	11	553,96
Fascia b) da 3.001 a 5.000 abitanti	231,558	//	//	//	//
Fascia c) da 5.001 a 10.000 abitanti	367,808	//	//	//	//
Fascia d) da 10.001 a 30.000 abitanti	527,644	//	//	7	3763,529
Fascia e) da 30.001 a 100.000 abitanti	1.037,940	//	//	//	//
<b>CIFRA INDIVIDUALE PONDERATA</b>		//	//	18	6317,689
					50,360






ELEZIONE DEL CONSIGLIO PROVINCIALE DI RIETI  
PROSPETTO DELLE CIFRE INDIVIDUALI PONDERATE DEI CANDIDATI DILISTA  
SEGGIO ELETTORALE - LISTA N.3 LEGA RIETI  
PROSPETTO 3

Fascia demografica	Indice di ponderazione.	Candidato FORRICCHETTI IRENE		Candidato GIATTI GIANFRANCO		Candidato GIOVANINELLI FEDERICO	
		Voti di preferenza	Voti di preferenza ponderati	Voti di preferenza	Voti di preferenza ponderati	Voti di preferenza	Voti di preferenza ponderati
Fascia a) fino a 3.000 abitanti	50,360	1	50,360	72	3.625,99	//	//
Fascia b) da 3.001 a 5.000 abitanti	231,558	//	//	6	926,232	//	//
Fascia c) da 5.001 a 10.000 abitanti	367,808	//	//	1	367,808	//	//
Fascia d) da 10.001 a 30.000 abitanti	537,647	//	//	//	//	//	//
Fascia e) da 30.001 a 100.000 abitanti	1.037,970	//	//	1	1.037,97	//	//
<b>CIFRA INDIVIDUALE PONDERATA</b>		1	50,360	78	5.957,93	//	//

Costa








10




ELEZIONE DEL CONSIGLIO PROVINCIALE DI RIETI  
 PROSPETTO DELLE CIFRE INDIVIDUALI PONDERATE DEI CANDIDATI DILISTA  
 SEGGIO ELETTORALE - LISTA N.3 LEGA RIETI  
 PROSPETTO 3

Fascia demografica	Indice di ponderazione.	Candidato ROSA PARECA		Candidato SEBASTIANI ANDEEA		Candidato	
		Voti di preferenza	Voti di preferenza ponderati	Voti di preferenza	Voti di preferenza ponderati	Voti di preferenza	Voti di preferenza ponderati
Fascia a) fino a 3.000 abitanti	50,360	//	//	18	906,48		
Fascia b) da 3.001 a 5.000 abitanti	231,558	//	//	8	1852,464		
Fascia c) da 5.001 a 10.000 abitanti	367,808	//	//	//	//		
Fascia d) da 10.001 a 30.000 abitanti	537,647	//	//	//	//		
Fascia e) da 30.001 a 100.000 abitanti	1.037,970	//	//	4	6151,88		
<b>CIFRA INDIVIDUALE PONDERATA</b>		//	//	30	6910,824		

*[Handwritten signatures and notes below the table]*




ELEZIONE DEL CONSIGLIO PROVINCIALE DI RIETI  
 PROSPETTO DELLE CIFRE INDIVIDUALI PONDERATE DEI CANDIDATI DI LISTA PROSPETTO 3  
 SEGGIO ELETTORALE - LISTA N. 4 avente il contrassegno ....  
 FERRARA TACCA

Fascia demografica	Indice di ponderazione.	Candidato ANGEUCCI ANGELO ANDREA		Candidato FATTORI LIBERO		Candidato LABEDO CETI CIA	
		Voti di preferenza	Voti di preferenza ponderati	Voti di preferenza	Voti di preferenza ponderati	Voti di preferenza	Voti di preferenza ponderati
Fascia a) fino a 3.000 abitanti	50,360	16	805,76	11	553,96	2	100,72
Fascia b) da 3.001 a 5.000 abitanti	231,558	//	//	//	//	//	//
Fascia c) da 5.001 a 10.000 abitanti	367,808	//	//	//	//	//	//
Fascia d) da 10.001 a 30.000 abitanti	537,647	//	//	//	//	//	//
Fascia e) da 30.001 a 100.000 abitanti	1.037,970	//	//	//	//	//	//
<b>CIFRA INDIVIDUALE PONDERATA</b>		16	805,76	11	553,96	2	100,72

*[Handwritten signatures and notes at the bottom of the page]*






ELEZIONE DEL CONSIGLIO PROVINCIALE DI RIETI  
 PROSPETTO DELLE CIFRE INDIVIDUALI PONDERATE DEI CANDIDATI DI LISTA PROSPETTO 3  
 SEGGIO ELETTORALE - LISTA N. 4 avente il contrassegno ...FORZA ITALIA

Fascia demografica	Indice di ponderazione.	Candidato		Candidato		Candidato	
		Voti di preferenza	Voti di preferenza ponderati	Voti di preferenza	Voti di preferenza ponderati	Voti di preferenza	Voti di preferenza ponderati
Fascia a) fino a 3.000 abitanti	50,360	5	251,8	10	503,6	5	251,8
Fascia b) da 3.001 a 5.000 abitanti	231,558	=	=	1	231,558	1	23,558
Fascia c) da 5.001 a 10.000 abitanti	367,808	=	=	=	=	=	=
Fascia d) da 10.001 a 30.000 abitanti	537,647	=	=	=	=	=	=
Fascia e) da 30.001 a 100.000 abitanti	1.037,970	=	=	4	4151,88	4	4.151,88
<b>CIFRA INDIVIDUALE PONDERATA</b>		5	251,8	15	4887,038	10	4.635,238


*[Handwritten signatures and notes at the bottom of the page]*



ELEZIONE DEL CONSIGLIO PROVINCIALE DI RIETI  
 PROSPETTO DELLE CIFRE INDIVIDUALI PONDERATE DEI CANDIDATI DI LISTA PROSPETTO 3  
 SEGGIO ELETTORALE - LISTA N. 4 avente il contrassegno ...~~FORZA~~ ITALIA

Fascia demografica	Indice di ponderazione.	Candidato		Candidato		Candidato	
		Voti di preferenza	Voti di preferenza ponderati	Voti di preferenza	Voti di preferenza ponderati	Voti di preferenza	Voti di preferenza ponderati
Fascia a) fino a 3.000 abitanti	50,360	19	956,84	16	805,76	16	805,76
Fascia b) da 3.001 a 5.000 abitanti	231,558	11	11	11	11	11	11
Fascia c) fda 5.001 a 10.000 abitanti	267,808	21	735,616	11	11	11	11
Fascia d) da 10.001 a 30.000 abitanti	537,647	11	11	11	11	11	11
Fascia e) da 30.001 a 100.000 abitanti	1.037,970	1	1.037,970	11	11	11	11
<b>CIFRA INDIVIDUALE PONDERATA</b>		22	2.780,426	16	805,76	11	11

Sup  
 Ceta  
 Mannello  
 ...  
 ...






ELEZIONE DEL CONSIGLIO PROVINCIALE DI RIETI  
 PROSPETTO DELLE CIFRE INDIVIDUALI PONDERATE DEI CANDIDATI DILISTA PROSPETTO 3  
 SEGGIO ELETTORALE - LISTA N. 4 avente il contrassegno ...F.O.R.Z.A ITALIA

Fascia demografica	Indice di ponderazione.	Candidato		Candidato		Candidato	
		Voti di preferenza	Voti di preferenza ponderati	Voti di preferenza	Voti di preferenza ponderati	Voti di preferenza	Voti di preferenza ponderati
Fascia a) fino a 3.000 abitanti	50,360	//	//				
Fascia b) da 3.001 a 5.000 abitanti	231,558	//	//				
Fascia c) fda 5.001 a 10.000 abitanti	367,808	//	//				
Fascia d) da 10.001 a 30.000 abitanti	537,647	//	//				
Fascia e) da 30.001 a 100.000 abitanti	1.037,970	//	//				
<b>CIFRA INDIVIDUALE PONDERATA</b>		//	//				

*Lynn* *Cote*  
*Rita* *Moult* *Leodice* *fu*



PROSPETTO C


ELEZIONE DEL CONSIGLIO PROVINCIALE  
DI.....R.A.E.T. ....

RIPARTO DEI SEGGI - TABELLA DEI QUOZIENTI

	Lista n. 1	Lista n. 2	Lista n. 3	Lista n. 4
1	30.883,125	18.818,625	17.387,683	14.871,422
2	15.441,5625	9.409,313	8.693,842	7.435,711
3	10.294,375	6.272,875	5.795,894	4.957,141
4	7.720,781	4.704,656	4.346,171	3.717,856
5	6.176,625	3.763,725	3.477,537	2.974,284
6	5.117,188	3.136,638	2.897,947	2.478,57
7	4.041,875	2.688,375	2.483,955	2.124,489
8	3.860,391	2.352,328	2.173,46	1.858,93
9	3.431,658	2.090,958	1.931,965	1.652,38
10	3.088,313	1.881,863	1.738,768	1.487,142
11				
12				
13				
14				
15				
16				



Roberto Murelli



LISTA N. 1 avente il contrassegno:

RIETI PROVINCIA

CANDIDATI <sup>1</sup>	Cifra individuale ponderata
<sup>1</sup> VENTURA A.	6876,118
<sup>2</sup> ANGELUCCI A.	5.289,918
<sup>3</sup> MICHELI S.	4.884,709
<sup>4</sup> EROLI E.	4.364,485
<sup>5</sup> ANTONACCI E	3.872,587
<sup>6</sup> FIORI C.	3.580,908
<sup>7</sup> ZONETTI L.	805,76
<sup>8</sup> FELLI N.	604,39
<sup>9</sup> CRAPANZANI M.R.	402,88
<sup>10</sup> BRICOTTI I.	//

LISTA N. 2 avente il contrassegno:

TERRITORIO E PARTECIPAZIONE

CANDIDATI <sup>1</sup>	Cifra individuale ponderata
<sup>1</sup> CHIARENELLI C.	8.454,84
<sup>2</sup> FRATINI S.	4.924,285
<sup>3</sup> MELI S.	1.692,65
<sup>4</sup> CARDONE G	1047,194
<sup>5</sup> CIPOLLONI A.	972,128
<sup>6</sup> BAIOTTO A.	921,768
<sup>7</sup> PAPADIA E	553,96
<sup>8</sup> VALUOCCHIA G.	151,08
<sup>9</sup> //	//
<sup>10</sup> //	//

Ceste

Mancini

Cestari

<sup>1</sup> Indicare i candidati in ordine di graduatoria decrescente, secondo la rispettiva cifra individuale ponderata.



LISTA N. 3 avente il contrassegno:

...LEGA RIETI.....

LISTA N. 4 avente il contrassegno:

...FORZA ITALIA.....

CANDIDATI <sup>1</sup>	Cifra individuale ponderata
<sup>1</sup> SEBASTIANI A.	6910,824
<sup>2</sup> CATTI G.	5957,93
<sup>3</sup> BIGNOVAN BATTISTA M.	4317,489
<sup>4</sup> FORMICETTI I.	50,36
<sup>5</sup> ERMINI R.	50,36
<sup>6</sup> ROSSI P.	==
<sup>7</sup> DANTE A.	==
<sup>8</sup> GIOVANNELLI F.	==
<sup>9</sup>	
<sup>10</sup>	

CANDIDATI <sup>1</sup>	Cifra individuale ponderata
<sup>1</sup> MOBILI F.	4887,038
<sup>2</sup> RAMACCHI M.	4635,238
<sup>3</sup> ROSELLI A.	2730,426
<sup>4</sup> STOCCHI B.	805,76
<sup>5</sup> ANGELICI A.	805,76
<sup>6</sup> FATTORI L.	553,96
<sup>7</sup> MOSTARDA V.	251,8
<sup>8</sup> LAREDO L.	100,72
<sup>9</sup> TIBERI J	==
<sup>10</sup> VALENTINI T.	==

<sup>1</sup> Indicare i candidati in ordine di graduatoria decrescente, secondo la rispettiva cifra individuale ponderata.

*[Handwritten signatures and marks at the bottom of the page, including a large '9' on the left and several illegible signatures.]*

**8.- RIPARTO DEI SEGGI TRA LE LISTE**

Con le cifre elettorali ponderate di ciascuna lista, determinate con le operazioni di cui al paragrafo 5, l'Ufficio elettorale procede alla determinazione del numero dei seggi di consigliere provinciale da attribuire a ciascuna di esse; a tal fine compie le seguenti operazioni:

- divide la cifra elettorale ponderata di ciascuna lista successivamente per 1, 2, 3, 4, ecc. fino a 10... , che è il numero dei seggi di consigliere assegnato al consiglio provinciale ed ottiene i quozienti di cui prende nota nel prospetto 4 allegato al presente verbale;
- sceglie, tra i quozienti così ottenuti, i più alti nel numero di 10... eguale al numero dei consiglieri provinciali da eleggere, disponendoli in una graduatoria decrescente e, a parità di quoziente, nelle cifre intere e decimali, considerando quello appartenente alla lista con la maggiore cifra elettorale e, a parità di quest'ultima, procedendo per sorteggio.

La graduatoria decrescente dei quozienti, è la seguente:

- 1) 30.883,125 lista n. 1... contrassegno RIETI PROVINCIA.....
- 2) 18.818,625 lista n. 2.... contrassegno TERRITORIO E PARTECIPAZIONE.....
- 3) 17.387,683 lista n. 3... contrassegno LEGA RIETI.....
- 4) 15.411,5625 lista n. 1... contrassegno RIETI PROVINCIA.....
- 5) 14.871,422 lista n. 4... contrassegno FORZA ITALIA.....
- 6) 10.294,375 lista n. 1.... contrassegno RIETI PROVINCIA.....
- 7) 9.409,313 lista n. 2.... contrassegno TERRITORIO E PARTECIPAZIONE.....
- 8) 8.693,842 lista n. 3.... contrassegno LEGA RIETI.....
- 9) 7.720,781 lista n. 1.... contrassegno RIETI PROVINCIA.....
- 10) 7.135,711 lista n. 4... contrassegno FORZA ITALIA.....

L'Ufficio elettorale, considerato che a ciascuna lista spettano tanti seggi di consigliere quanti sono i quozienti ad essa appartenenti compresi nella graduatoria, dichiara che:

alla lista n. 1..... con il contrassegno RIETI PROVINCIA.....  
che ha nella graduatoria n. 4..... quozienti, spettano n. 4..... consiglieri;  
alla lista n. 2.... con il contrassegno TERRITORIO E PARTECIPAZIONE.....  
che ha nella graduatoria n. 2..... quozienti, spettano n. 2..... consiglieri;

Costa

alla lista n. 3..... con il contrassegno... LEGA RIETI  
che ha nella graduatoria n. 2..... quozienti, spettano n. 2..... consiglieri;  
alla lista n. 4..... con il contrassegno... FORZA ITALIA  
che ha nella graduatoria n. 2..... quozienti, spettano n. 2..... consiglieri;

**9.- PROCLAMAZIONE DEI CANDIDATI ELETTI ALLA CARICA DI  
CONSIGLIERE PROVINCIALE**

In conformità ai risultati accertati, il Presidente dell'Ufficio elettorale, alle ore 17.10  
del giorno 04.02.2019....., considerando il numero dei seggi assegnati a  
ciascuna lista (paragrafo 8), nonché la graduatoria dei candidati alla carica di consigliere  
provinciale di ciascuna lista (paragrafo 7), proclama eletti consiglieri provinciali  
di RIETI..... :

per la lista n. 1... avente il contrassegno RIETI PROVINCIA  
..... alla quale spettano seggi n. 4... i sigg.  
VENTURA A. ; ANGELOCCI A. ; MICHELI S. ; EROLI E.

per la lista n. 2... avente il contrassegno TERRITORIO E PARTECIPAZIONE  
..... alla quale spettano seggi n. 2... i sigg.  
CHIARINELLI C. ; FRATINI S.

per la lista n. 3... avente il contrassegno LEGA RIETI  
..... alla quale spettano seggi n. 2... i sigg.  
SEBASTIANI A. - CATI G.

per la lista n. 4... avente il contrassegno FORZA ITALIA  
..... alla quale spettano seggi n. 2... i sigg.  
NOBILI F. ; RAYACOGI M.

g  
Costa  
PRATO  
Alberelli  
Clarice  
Luigi  
Ferrari





Il presente verbale viene letto e firmato, seduta stante, dal Presidente e dagli altri membri, dal segretario e dai rappresentanti di lista presenti.

Dopo di che l'adunanza dell'Ufficio elettorale viene sciolta.

*Colette Cortese*.....

*Presidente dell'Ufficio elettorale*

*[Signature]*.....  
*[Signature]*.....

*Fabrizio Ligamante*.....

*Componenti*

*Sabrina Costa*.....  
*[Signature]*.....

*Manuela Oliviero*.....

*Segretario*

.....  
.....  
.....  
.....  
.....  
.....  
.....

*Rappresentanti di lista*