

ELEZIONE DEL CONSIGLIO PROVINCIALE

del 8 Gennaio 2017

CONSIGLIO PROVINCIALE DI RIETI

VERBALE DELLE OPERAZIONI DELL'UFFICIO ELETTORALE












VERBALE DELLE OPERAZIONI DELL'UFFICIO ELETTORALE

1.- INSEDIAMENTO DELL'UFFICIO ELETTORALE

L'anno duemiladiciassette, addì 9 del mese di gennaio, alle ore 17.35, l'Ufficio elettorale per l'elezione del Consiglio provinciale di Rieti si è riunito per procedere alle operazioni ad esso attribuite dalla legge 7 aprile 2014, n. 56.

Sono presenti i signori:

1. Dott.ssa Concetta Tortorici	<i>Presidente dell'Ufficio elettorale</i>	
2. Dott. Fabio Barberi	<i>Componente</i>	
3. Sig.ra Claudia Manelli	<i>Componente</i>	
4. Sig.ra Patrizia Ingannamorte	<i>Componente</i>	
5. Sig.ra Sabrina Costa	<i>Componente (Supplente)</i>	
6. Sig. Ferdinando Lupi	<i>Componente (Supplente)</i>	
Sig.ra Stefania Gregori	<i>Segretario</i>	

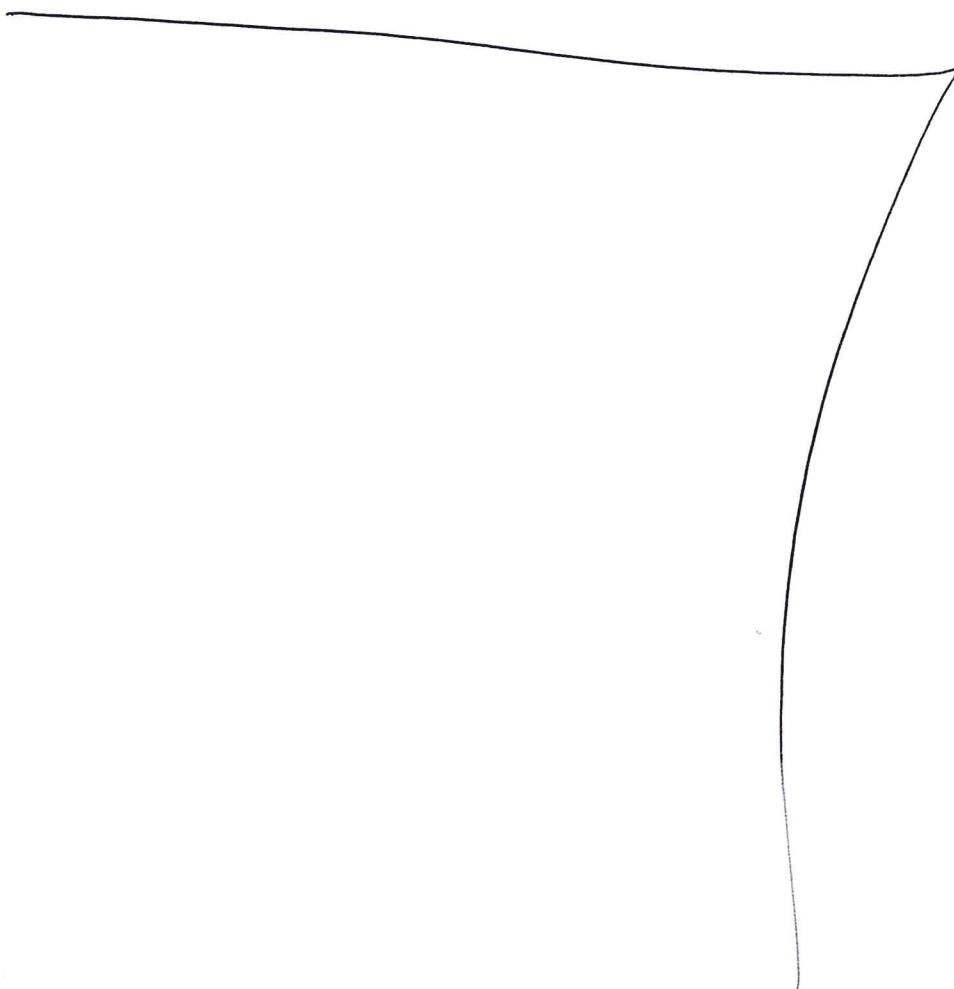






2.- INTERVENTO DEI RAPPRESENTANTI DELLE LISTE

Il Presidente, accertato che sono stati designati i seguenti rappresentanti delle liste dei candidati presso il seggio centrale - e che tali rappresentanti si sono accreditati anche presso l'Ufficio elettorale prima dell'inizio degli adempimenti di cui al presente verbale - ammette ad assistere alle operazioni dell'Ufficio medesimo=====

**3.- EVENTUALI RECLAMI E
CORREZIONE MERI ERRORI MATERIALI**

L'Ufficio elettorale procede ad esaminare gli eventuali reclami e contestazioni sulle operazioni del seggio centrale/sottosezioni, nonché alla correzione degli eventuali, meri errori materiali che sono intervenuti nella compilazione dei verbali del seggio centrale, decidendo come di seguito=====



sub
Di
Elettorale
per
R

4.- DETERMINAZIONE DELL'INDICE DI PONDERAZIONE

L'Ufficio elettorale procede, poi, alla determinazione dell'indice di ponderazione per ciascuna delle fasce demografiche, effettuando le seguenti operazioni:


- 1) individua i comuni della provincia appartenenti alle diverse fasce demografiche e per ciascuna fascia somma la popolazione (quale risulta dall'ultimo censimento ufficiale) dei comuni appartenenti alla fascia escludendo la popolazione di quelli commissariati e riporta, nella colonna 1 del prospetto 1 che segue, i relativi dati, con il totale della popolazione della provincia (sempre escludendo quella dei comuni commissariati);
- 2) calcola, per ciascuna delle fasce demografiche, il valore percentuale, troncato alla terza cifra decimale, del rapporto tra la popolazione di ogni fascia demografica e la suddetta popolazione della provincia e lo riporta nella colonna 2 del prospetto 1;
- 3) verifica se il valore percentuale della popolazione di un comune sulla suddetta popolazione della provincia sia maggiore di 45; in tal caso, il valore percentuale della fascia di appartenenza del comune è ridotto a tale cifra, assegnando in aumento il valore percentuale eccedente tra le altre fasce cui non appartiene detto comune, ripartendolo tra queste in misura proporzionale alla rispettiva popolazione. Verifica, successivamente, se il valore percentuale (eventualmente come sopra rideterminato) riferito ad una o più fasce demografiche sia maggiore di 35, riducendolo, in tal caso, a tale cifra, e considerando che da tale riduzione deve essere esclusa la fascia demografica cui appartiene il comune con il valore percentuale originariamente superiore a 45. Assegna, quindi, il valore percentuale eccedente in aumento al valore percentuale delle altre fasce demografiche, ripartendolo tra queste in proporzione alla rispettiva popolazione in modo che nessuna di esse superi comunque la cifra di 35 (escludendo sempre la fascia demografica cui appartiene il comune il cui valore percentuale superava originariamente 45), ripetendo l'operazione ogni qualvolta il valore percentuale ricalcolato per ogni fascia demografica superi la cifra di 35. L'Ufficio riporta nelle colonne 3, 4, 5 e 6 del prospetto 1 l'esito di tali operazioni, troncando i valori decimali alla terza cifra decimale;
- 4) determina per ciascuna fascia demografica il numero complessivo dei sindaci e dei consiglieri al momento delle elezioni e li indica nella colonna 7 del medesimo prospetto 1;
- 5) determina, infine, riportandolo nella colonna 8, l'indice di ponderazione di ciascuna fascia demografica; a tal fine divide il valore percentuale definitivo di ogni fascia (di cui alla colonna 6) per il numero dei sindaci e consiglieri della relativa fascia (di cui alla colonna 7), troncando il relativo risultato alla terza cifra decimale e moltiplicandolo per 1.000.

PROSPETTO I

(1)	(2)	(3)	(4)	(5)	(6)	(7)	(8)	
Fascia demografica	Popolazione legale	Valore percentuale fascia	1° Controllo Soglie 45% o 35%	Ricalcolo valore percentuale	2° Controllo soglia 35%	Valore Percentuale definitivo	N. sindaci e consiglieri	Indice di ponderazione
a) fino a 3.000 ab.	66961	43,310	35	=	=	35	668	52
b) da 3.001 a 5.000 ab.	16237	10,502		12,041	=	12,041	47	256
c) da 5.001 a 10.000 ab.	12895	8,340		9,563	=	9,563	24	398
d) da 10.001 a 30.000 ab.	12326	7,972		9,141	=	9,141	17	537
e) da 30.001 a 100.000 ab.	46187	29,874		34,253	=	34,253	33	1037
Totale	154.606							

Handwritten signature

Handwritten signature



Handwritten notes:
 scast
 alla
 e
 e
 e

5.- DETERMINAZIONE DELLA CIFRA ELETTORALE PONDERATA DI CIASCUNA LISTA

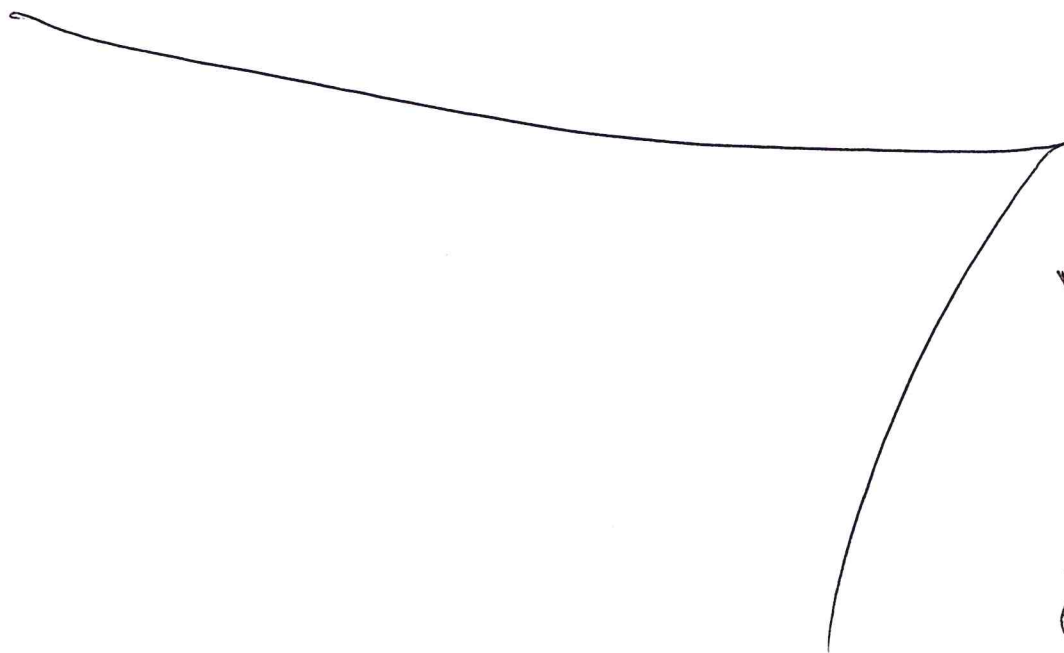
L'Ufficio elettorale, ricevuto il verbale del seggio centrale e quelli delle eventuali sottosezioni, procede alla determinazione della cifra elettorale ponderata di ciascuna lista, che è data dalla somma dei voti ponderati validi, riportati da ciascuna di esse.

A tal fine l'Ufficio elettorale riporta, nel prospetto 2 allegato al presente verbale, per ogni fascia demografica, i voti di lista sommando, nel caso di sottosezioni, i voti riportati per ogni fascia demografica presso il seggio centrale e presso dette sottosezioni. Determina poi il numero dei voti ponderati di ciascuna lista, moltiplicando per ogni fascia il totale di tutti i voti validi della lista stessa per l'indice di ponderazione della relativa fascia, di cui alla colonna 8 del prospetto 1. Somma, quindi, per ciascuna lista i voti ponderati di tutte le fasce demografiche, ottenendo in tal modo le seguenti cifre elettorali ponderate:

LISTA N. 1 avente il contrassegno "INSIEME PER RIETI" cifra elettorale ponderata	N. 21.534
LISTA N. 2 avente il contrassegno "TERRITORIO E PARTECIPAZIONE" cifra elettorale ponderata	N. 10.804
LISTA N. 3 avente il contrassegno "RIETI PROVINCIA CON GIUSEPPE RINALDI PRESIDENTE" cifra elettorale ponderata	N. 52.047

[Handwritten signature]

[Handwritten signature]



[Handwritten signature]

[Handwritten signature]

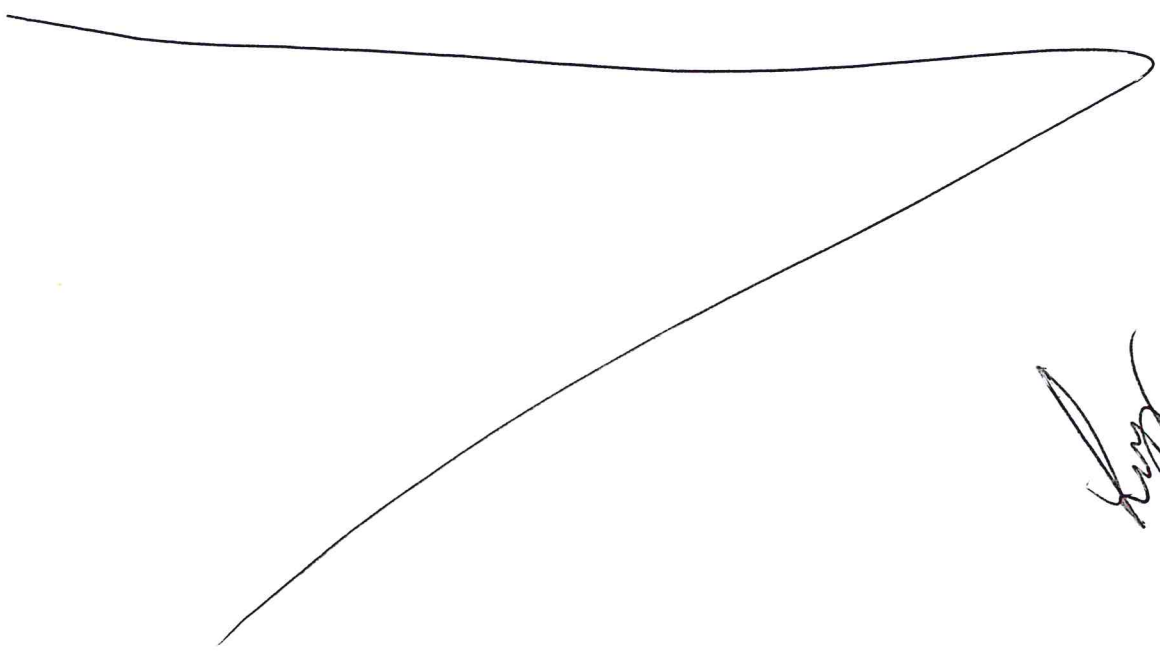
6.- DETERMINAZIONE DELLA CIFRA INDIVIDUALE PONDERATA DI CIASCUNO DEI CANDIDATI DI OGNI LISTA

L'Ufficio elettorale determina la cifra individuale ponderata di ciascun candidato sulla base dei voti di preferenza ponderati.

A tal fine l'Ufficio elettorale riporta, distintamente per ogni lista, nel prospetto 3 allegato al presente verbale, per ogni fascia demografica, i voti di preferenza attribuiti a ciascun candidato quali risultano dai relativi verbali sezionali, sommando, nel caso di sottosezioni, i voti di preferenza riportati da ciascun candidato per ogni fascia demografica presso il seggio centrale e presso dette sottosezioni. Determina poi i voti di preferenza ponderati ottenuti da ciascun candidato, moltiplicando per ogni fascia il totale di tutti i voti di preferenza di ciascun candidato per l'indice di ponderazione della rispettiva fascia demografica, di cui alla colonna 8 del prospetto 1. Somma, quindi, per ciascun candidato i voti di preferenza ponderati di tutte le fasce demografiche, determinando in tal modo la cifra individuale ponderata per ogni singolo candidato.

7.- DETERMINAZIONE DELLA GRADUATORIA DEI CANDIDATI DI CIASCUNA LISTA

L'Ufficio elettorale, sulla base della cifra individuale ponderata dei singoli candidati, e tenuto presente che, a parità di cifra individuale ponderata, è proclamato eletto il candidato appartenente al sesso meno rappresentato tra gli eletti della lista e in caso di ulteriore parità risulta eletto il candidato più giovane, stabilisce, per ciascuna lista, la graduatoria decrescente dei candidati come risulta dai seguenti prospetti:



Handwritten signatures and initials on the right side of the page:

- Top right: A stylized signature.
- Middle right: The initials "NO".
- Bottom right: A cluster of signatures including "C. B...", "S...", and "S...".

ELEZIONE DEL CONSIGLIO PROVINCIALE
DI RIETI

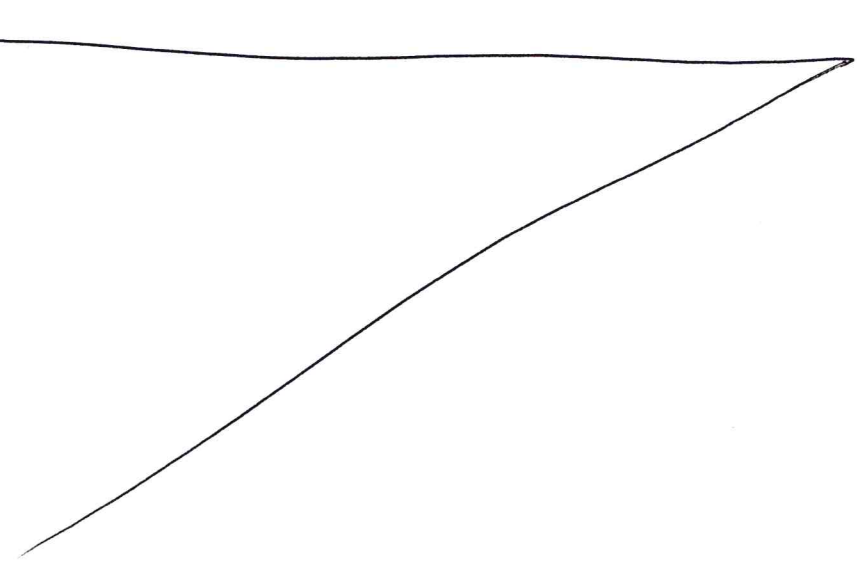
PROSPETTO DELLE CIFRE ELETTORALI PONDERATE DI LISTA

Fascia demografica	Seggio unico	Indice di ponderazione (colonna 8 prospetto 1 - par. 4)	Lista n. 1		Lista n. 2		Lista n. 3	
			Voti	Voti ponderati	Voti	Voti ponderati	Voti	Voti ponderati
Fascia a) fino a 3.000 abitanti	Seggio unico	52	118	6136	87	8524	239	12428
	Totale fascia a)	52	118	6136	87	8524	239	12428
Fascia b) da 3.001 a 5.000 abitanti	Seggio unico	256	8	2048	2	512	28	7168
	Totale fascia b)	256	8	2048	2	512	28	7168
Fascia c) da 5.001 a 10.000 abitanti	Seggio unico	398	10	3980	1	398	11	4378
	Totale fascia c)	398	10	3980	1	398	11	4378
Fascia d) da 10.001 a 30.000 abitanti	Seggio unico	537	2	1074	10	5370	4	2148
	Totale fascia d)	537	2	1074	10	5370	4	2148
Fascia e) da 30.001 a 100.000 abitanti	Seggio unico	1037	8	8296	0	0	25	25925
	Totale fascia e)	1037	8	8296	0	0	25	25925
CIFRA ELETTORALE PONDERATA		2280	146	21534	100	10804	307	52047

[Handwritten mark]

[Handwritten mark]

[Handwritten signatures and names: Scast, Carbonel]



PROSPETTO DELLE CIFRE INDIVIDUALI PONDERATE DEI CANDIDATI DI LISTA

LISTA n. 1.....avente il contrassegno INSIEME PER RIETI.....

Fascia demografica	Seggio centrale/ sottosezioni	Indice di ponderazione (colonna 8 prospetto 1 - par. 4)	Candidato <u>ANGELICI</u>		Candidato <u>CERBINO</u>		Candidato <u>PERELLI</u>	
			Voti di preferenza	Voti di preferenza ponderati	Voti di preferenza	Voti di preferenza ponderati	Voti di preferenza	Voti di preferenza ponderati
Fascia a) fino a 3.000 abitanti	Seggio Unico							
	Totale fascia a)	<u>59</u>	<u>//</u>	<u>//</u>	<u>28</u>	<u>1.456</u>	<u>19</u>	<u>488</u>
Fascia b) da 3.001 a 5.000 abitanti	Seggio Unico							
	Totale fascia b)	<u>256</u>	<u>//</u>	<u>//</u>	<u>2</u>	<u>512</u>	<u>2</u>	<u>512</u>
Fascia c) da 5.001 a 10.000 abitanti	Seggio Unico							
	Totale fascia c)	<u>398</u>	<u>//</u>	<u>//</u>	<u>1</u>	<u>398</u>	<u>//</u>	<u>//</u>
Fascia d) da 10.001 a 30.000 abitanti	Seggio Unico							
	Totale fascia d)	<u>537</u>	<u>//</u>	<u>//</u>	<u>//</u>	<u>//</u>	<u>//</u>	<u>//</u>
Fascia e) da 30.001 a 100.000 abitanti	Seggio Unico							
	Totale fascia e)	<u>1.037</u>	<u>//</u>	<u>//</u>	<u>4</u>	<u>6.148</u>	<u>3</u>	<u>3.111</u>
CIFRA INDIVIDUALE PONDERATA		<u>2.280</u>	<u>//</u>	<u>//</u>	<u>35</u>	<u>6.514</u>	<u>24</u>	<u>4.611</u>

[Handwritten mark]

[Handwritten mark]

[Handwritten mark]

[Large handwritten signature and notes at the bottom of the page]

PROSPETTO DELLE CIFRE INDIVIDUALI PONDERATE DEI CANDIDATI DI LISTA

LISTA n. 1avente il contrassegno INSIEME PER RIETI

Fascia demografica	Seggio centrale/ sottosezioni	Indice di ponderazione (colonna 8 prospetto 1 - par. 4)	Candidato <u>VALENTINI</u>		Candidato <u>LEONARDI</u>		Candidato <u>COLONETTA</u>	
			Voti di preferenza	Voti di preferenza ponderati	Voti di preferenza	Voti di preferenza ponderati	Voti di preferenza	Voti di preferenza ponderati
Fascia a) fino a 3.000 abitanti	Seggio Unico							
	Totale fascia a)	<u>52</u>	//	//	<u>26</u>	<u>1359</u>	<u>3</u>	<u>156</u>
Fascia b) da 3.001 a 5.000 abitanti	Seggio Unico							
	Totale fascia b)	<u>256</u>	//	//	<u>2</u>	<u>519</u>	//	//
Fascia c) da 5.001 a 10.000 abitanti	Seggio Unico							
	Totale fascia c)	<u>398</u>	//	//	//	//	//	//
Fascia d) da 10.001 a 30.000 abitanti	Seggio Unico							
	Totale fascia d)	<u>537</u>	//	//	//	//	//	//
Fascia e) da 30.001 a 100.000 abitanti	Seggio Unico							
	Totale fascia e)	<u>1037</u>	//	//	//	//	//	//
CIFRA INDIVIDUALE PONDERATA		<u>2.280</u>	//	//	<u>28</u>	<u>1.864</u>	<u>3</u>	<u>156</u>

[Handwritten mark]

[Handwritten mark]

[Large handwritten signature and scribbles]

PROSPETTO DELLE CIFRE INDIVIDUALI PONDERATE DEI CANDIDATI DI LISTA

LISTA n. ...1.....avente il contrassegnoINSIEME PER RIETI.....

Fascia demografica	Seggio centrale/ sottosezioni	Indice di ponderazione (colonna 8 prospetto 1 - par. 4)	Candidato <u>PERCQOLA</u>		Candidato <u>ROSELLI</u>		Candidato <u>TIBERI</u>	
			Voti di preferenza	Voti di preferenza ponderati	Voti di preferenza	Voti di preferenza ponderati	Voti di preferenza	Voti di preferenza ponderati
Fascia a) fino a 3.000 abitanti	Seggio Unico							
	Totale fascia a)	<u>59</u>	<u>19</u>	<u>624</u>	<u>//</u>	<u>//</u>	<u>//</u>	<u>//</u>
Fascia b) da 3.001 a 5.000 abitanti	Seggio Unico							
	Totale fascia b)	<u>256</u>	<u>//</u>	<u>//</u>	<u>//</u>	<u>//</u>	<u>//</u>	<u>//</u>
Fascia c) da 5.001 a 10.000 abitanti	Seggio Unico							
	Totale fascia c)	<u>398</u>	<u>//</u>	<u>//</u>	<u>8</u>	<u>3*184</u>	<u>//</u>	<u>//</u>
Fascia d) da 10.001 a 30.000 abitanti	Seggio Unico							
	Totale fascia d)	<u>537</u>	<u>//</u>	<u>//</u>	<u>//</u>	<u>//</u>	<u>//</u>	<u>//</u>
Fascia e) da 30.001 a 100.000 abitanti	Seggio Unico							
	Totale fascia e)	<u>1037</u>	<u>1</u>	<u>1037</u>	<u>//</u>	<u>//</u>	<u>//</u>	<u>//</u>
CIFRA INDIVIDUALE PONDERATA		<u>2.280</u>	<u>13</u>	<u>1661</u>	<u>8</u>	<u>3*184</u>	<u>//</u>	<u>//</u>

[Handwritten signature]
NO -

[Large handwritten signature]
30022
CROFONE

PROSPETTO DELLE CIFRE INDIVIDUALI PONDERATE DEI CANDIDATI DI LISTA

LISTA n. 1.....avente il contrassegno INSIEME PER RIETI.....

Fascia demografica	Seggio centrale/ sottosezioni	Indice di ponderazione (colonna 8 prospetto 1 - par. 4)	Candidato <u>FORNITI</u>		Candidato		Candidato	
			Voti di preferenza	Voti di preferenza ponderati	Voti di preferenza	Voti di preferenza ponderati	Voti di preferenza	Voti di preferenza ponderati
Fascia a) fino a 3.000 abitanti	Seggio Unico							
	Totale fascia a)	<u>52</u>	<u>25</u>	<u>1300</u>				
Fascia b) da 3.001 a 5.000 abitanti	Seggio Unico							
	Totale fascia b)	<u>256</u>	<u>2</u>	<u>512</u>				
Fascia c) da 5.001 a 10.000 abitanti	Seggio Unico							
	Totale fascia c)	<u>398</u>	<u>1</u>	<u>398</u>				
Fascia d) da 10.001 a 30.000 abitanti	Seggio Unico							
	Totale fascia d)	<u>537</u>	<u>2</u>	<u>1074</u>				
Fascia e) da 30.001 a 100.000 abitanti	Seggio Unico							
	Totale fascia e)	<u>1037</u>	<u>//</u>	<u>//</u>				
CIFRA INDIVIDUALE PONDERATA		<u>2280</u>	<u>30</u>	<u>3284</u>				

RA
RA

Scatola
Carbone

PROSPETTO DELLE CIFRE INDIVIDUALI PONDERATE DEI CANDIDATI DI LISTA

LISTA n. 2avente il contrassegno TERRITORIO E PARTECIPAZIONE

Fascia demografica	Seggio centrale/ sottosezioni	Indice di ponderazione (colonna 8 prospetto 1 - par. 4)	Candidato <u>COSSU</u>		Candidato <u>VALLOCCHIA</u>		Candidato <u>RENZI</u>	
			Voti di preferenza	Voti di preferenza ponderati	Voti di preferenza	Voti di preferenza ponderati	Voti di preferenza	Voti di preferenza ponderati
Fascia a) fino a 3.000 abitanti	Seggio Unico							
	Totale fascia a)	52	25	1300	19	694	26	1352
Fascia b) da 3.001 a 5.000 abitanti	Seggio Unico							
	Totale fascia b)	256	1	256	//	//	//	//
Fascia c) da 5.001 a 10.000 abitanti	Seggio Unico							
	Totale fascia c)	398	1	398	//	//	//	//
Fascia d) da 10.001 a 30.000 abitanti	Seggio Unico							
	Totale fascia d)	537	10	5.370	//	//	//	//
Fascia e) da 30.001 a 100.000 abitanti	Seggio Unico							
	Totale fascia e)	1037	//	//	//	//	//	//
CIFRA INDIVIDUALE PONDERATA		2.280	37	7.324	19	624	26	1352

[Handwritten signature]

[Large handwritten signature]

[Handwritten signature]
Scotto
[Handwritten signature]

PROSPETTO DELLE CIFRE INDIVIDUALI PONDERATE DEI CANDIDATI DI LISTA

LISTA n. ... 2 ...avente il contrassegno TERRITORIO E PARTECIPAZIONE

Fascia demografica	Seggio centrale/ sottosezioni	Indice di ponderazione (colonna 8 prospetto 1 - par. 4)	Candidato <u>D. ALESSANDRO</u>		Candidato <u>DANIELO</u>		Candidato	
			Voti di preferenza	Voti di preferenza ponderati	Voti di preferenza	Voti di preferenza ponderati	Voti di preferenza	Voti di preferenza ponderati
Fascia a) fino a 3.000 abitanti	Seggio Unico							
	Totale fascia a)	<u>52</u>	<u>19</u>	<u>988</u>	<u>3</u>	<u>156</u>		
Fascia b) da 3.001 a 5.000 abitanti	Seggio Unico							
	Totale fascia b)	<u>256</u>	<u>1</u>	<u>256</u>	<u>//</u>	<u>//</u>		
Fascia c) da 5.001 a 10.000 abitanti	Seggio Unico							
	Totale fascia c)	<u>348</u>	<u>//</u>	<u>//</u>	<u>//</u>	<u>//</u>		
Fascia d) da 10.001 a 30.000 abitanti	Seggio Unico							
	Totale fascia d)	<u>537</u>	<u>//</u>	<u>//</u>	<u>//</u>	<u>//</u>		
Fascia e) da 30.001 a 100.000 abitanti	Seggio Unico							
	Totale fascia e)	<u>1037</u>	<u>//</u>	<u>//</u>	<u>//</u>	<u>//</u>		
CIFRA INDIVIDUALE PONDERATA		<u>2.280</u>	<u>20</u>	<u>1244</u>	<u>3</u>	<u>156</u>		

[Handwritten signatures and scribbles at the bottom of the page, including a large signature that appears to be 'Carbone' and other illegible marks.]

PROSPETTO DELLE CIFRE INDIVIDUALI PONDERATE DEI CANDIDATI DI LISTA

LISTA n. 3.....avente il contrassegno RIETI PROVINCIA CON GIUSEPPE ZINACI PRESIDENTE

Fascia demografica	Seggio centrale/ sottosezioni	Indice di ponderazione (colonna 8 prospetto 1 - par. 4)	Candidato <u>ALFEI</u>		Candidato <u>ANTONACCI</u>		Candidato <u>DE NARCO</u>	
			Voti di preferenza	Voti di preferenza ponderati	Voti di preferenza	Voti di preferenza ponderati	Voti di preferenza	Voti di preferenza ponderati
Fascia a) fino a 3.000 abitanti	Seggio Unico							
	Totale fascia a)	<u>591</u>	<u>7</u>	<u>364</u>	<u>49</u>	<u>2.528</u>	<u>//</u>	<u>//</u>
Fascia b) da 3.001 a 5.000 abitanti	Seggio Unico							
	Totale fascia b)	<u>256</u>	<u>5</u>	<u>1.280</u>	<u>2</u>	<u>512</u>	<u>1</u>	<u>256</u>
Fascia c) da 5.001 a 10.000 abitanti	Seggio Unico							
	Totale fascia c)	<u>398</u>	<u>1</u>	<u>398</u>	<u>//</u>	<u>//</u>	<u>//</u>	<u>//</u>
Fascia d) da 10.001 a 30.000 abitanti	Seggio Unico							
	Totale fascia d)	<u>537</u>	<u>//</u>	<u>//</u>	<u>//</u>	<u>//</u>	<u>//</u>	<u>//</u>
Fascia e) da 30.001 a 100.000 abitanti	Seggio Unico							
	Totale fascia e)	<u>1037</u>	<u>//</u>	<u>//</u>	<u>4</u>	<u>4.148</u>	<u>7</u>	<u>7.259</u>
CIFRA INDIVIDUALE PONDERATA		<u>2.280</u>	<u>13</u>	<u>2.042</u>	<u>55</u>	<u>7.208</u>	<u>8</u>	<u>7.515</u>

[Handwritten signature]

[Large handwritten signature]

[Handwritten signature]

[Handwritten signature]

PROSPETTO DELLE CIFRE INDIVIDUALI PONDERATE DEI CANDIDATI DI LISTA

LISTA n. 3.....avente il contrassegnoRIETI PROVINCIA CON GIUSEPPE RINALDI PRESIDENTE

Fascia demografica	Seggio centrale/ sottosezioni	Indice di ponderazione (colonna 8 prospetto 1 - par. 4)	Candidato <u>LETTI.....</u>		Candidato <u>LODOLISI.....</u>		Candidato <u>MONACO.....</u>	
			Voti di preferenza	Voti di preferenza ponderati	Voti di preferenza	Voti di preferenza ponderati	Voti di preferenza	Voti di preferenza ponderati
Fascia a) fino a 3.000 abitanti	Seggio Unico							
	Totale fascia a)	59	83	4.316	33	1.716	8	416
Fascia b) da 3.001 a 5.000 abitanti	Seggio Unico							
	Totale fascia b)	256	//	//	4	1.024	//	//
Fascia c) da 5.001 a 10.000 abitanti	Seggio Unico							
	Totale fascia c)	248	6	2.388	//	//	3	1.194
Fascia d) da 10.001 a 30.000 abitanti	Seggio Unico							
	Totale fascia d)	537	2	1.074	1	537	//	//
Fascia e) da 30.001 a 100.000 abitanti	Seggio Unico							
	Totale fascia e)	1.037	//	//	2	2.074	3	3.111
CIFRA INDIVIDUALE PONDERATA		2.280	91	7.778	40	5.351	16	4.721

[Handwritten signature]
[Handwritten number 3]

[Handwritten signature]
[Handwritten signature]
[Handwritten signature]
[Handwritten signature]

PROSPETTO DELLE CIFRE INDIVIDUALI PONDERATE DEI CANDIDATI DI LISTA

LISTA n. 3.....avente il contrassegnoRIETI PROVINCIA CON GIUSTAPE RINAIONI PRESIDENTI

Fascia demografica	Seggio centrale/ sottosezioni	Indice di ponderazione (colonna 8 prospetto 1 - par. 4)	Candidato <u>FALCETTA</u>		Candidato <u>CRATTI</u>		Candidato <u>CRILLO</u>	
			Voti di preferenza	Voti di preferenza ponderati	Voti di preferenza	Voti di preferenza ponderati	Voti di preferenza	Voti di preferenza ponderati
Fascia a) fino a 3.000 abitanti	Seggio Unico							
	Totale fascia a)	<u>52</u>	<u>33</u>	<u>1416</u>	<u>14</u>	<u>428</u>	<u>1</u>	<u>52</u>
Fascia b) da 3.001 a 5.000 abitanti	Seggio Unico							
	Totale fascia b)	<u>256</u>	<u>13</u>	<u>3328</u>	<u>1</u>	<u>256</u>	<u>//</u>	<u>//</u>
Fascia c) da 5.001 a 10.000 abitanti	Seggio Unico							
	Totale fascia c)	<u>398</u>	<u>1</u>	<u>398</u>	<u>//</u>	<u>//</u>	<u>//</u>	<u>//</u>
Fascia d) da 10.001 a 30.000 abitanti	Seggio Unico							
	Totale fascia d)	<u>537</u>	<u>1</u>	<u>537</u>	<u>//</u>	<u>//</u>	<u>//</u>	<u>//</u>
Fascia e) da 30.001 a 100.000 abitanti	Seggio Unico							
	Totale fascia e)	<u>1037</u>	<u>2</u>	<u>2074</u>	<u>//</u>	<u>//</u>	<u>7</u>	<u>7259</u>
CIFRA INDIVIDUALE PONDERATA		<u>2.280</u>	<u>50</u>	<u>8.053</u>	<u>15</u>	<u>984</u>	<u>8</u>	<u>7311</u>

3


Handwritten signatures and notes:
 - A large curved line across the bottom.
 - Signatures: steve, guy, Carlo
 - A large handwritten number 3 in a circle.

PROSPETTO DELLE CIFRE INDIVIDUALI PONDERATE DEI CANDIDATI DI LISTA

LISTA n. 3.....avente il contrassegno RIETI PROVINCIA CON GIUSEPPE RINALDI PRESIDENTE

Fascia demografica	Seggio centrale/ sottosezioni	Indice di ponderazione (colonna 8 prospetto 1 - par. 4)	Candidato		Candidato		Candidato	
			Voti di preferenza	Voti di preferenza ponderati	Voti di preferenza	Voti di preferenza ponderati	Voti di preferenza	Voti di preferenza ponderati
Fascia a) fino a 3.000 abitanti	Seggio Unico							
	Totale fascia a)	52	6	312				
Fascia b) da 3.001 a 5.000 abitanti	Seggio Unico							
	Totale fascia b)	256	2	512				
Fascia c) da 5.001 a 10.000 abitanti	Seggio Unico							
	Totale fascia c)	348	//	//				
Fascia d) da 10.001 a 30.000 abitanti	Seggio Unico							
	Totale fascia d)	537	//	//				
Fascia e) da 30.001 a 100.000 abitanti	Seggio Unico							
	Totale fascia e)	1037	/	/				
CIFRA INDIVIDUALE PONDERATA		2.280	8	824				

[Handwritten signature/initials]



[Handwritten signature/initials]
 [Handwritten signature/initials]
 [Handwritten signature/initials]

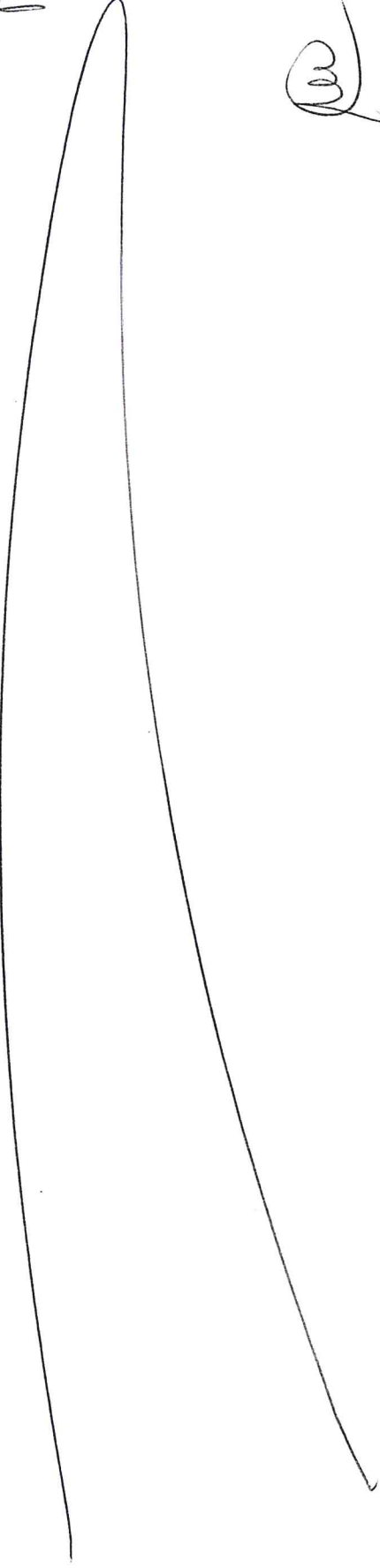
ELEZIONE DEL CONSIGLIO PROVINCIALE
DI... RIETI

RIPARTO DEI SEGGI - TABELLA DEI QUOZIENTI

	Lista n. 1	Lista n. 2	Lista n. 3
	cifra elettorale ponderata: 1.2.3....10	cifra elettorale ponderata: 1.2.3....10	cifra elettorale ponderata: 1.2.3....10
1	21534	10804	52047
2	10767	5402	26023,5
3	7178		17349
4	5383,5		13011,75
5	4306,8		10409,4
6			8674,5
7			7435,28
8			6505,87
9			
10			

Chiodone

St



FA

Sasso

St

St

LISTA N. 1 "INSIEME PER RIETI "

LISTA N. 2 "TERRITORIO E PARTECIPAZIONE":

CANDIDATI ¹	Cifra individuale
	ponderata
1 GERBINO LUIGI	6514
2 PERELLI ANTONIO	4611
3 FORNITI SILVANA	3284
4 ROSELLI ALBERTINO	3184
5 LEONARDI ANTONIO	1864
6 PERGOLA Rocco Maria Rosario	1661
7 CORONETTA EMANUELE	156
8 TIBERI JESSICA	0
9 VALENTINI TAMARA	0
10 ANGELICI FRANCESCO	0

CANDIDATI ¹	Cifra individuale
	ponderata
1 COSSU Marco	7324
2 RENZI Marco	1352
3 D'ALESSANDRO Cesarina	1244
4 VALLOCCHIA GIOVANNI	628
5 PANFILO MAIKA	156

LISTA N. 3 : "RIETI PROVINCIA CON GIUSEPPE RINALDI PRESIDENTE"

CANDIDATI ¹	Cifra individuale
	ponderata
1 FALCETTA GIULIO	8053
2 LETI VINCENZO	7778
3 DE MARCO BERNARDINO	7515
4 GRILLO ARIANNA	7311
5 ANTONACCI ENZO	7208
6 LODOVISI VINCENZO	5351
7 MONACO MATTEO	4721
8 ALFEI VALENTINA	2042
9 GATTI DOMENICO	984
10 PASQUALI MARCO	824

fu
Carbone

Luigi

[Large handwritten signature]

Scorle

¹ Indicare i candidati in ordine di graduatoria decrescente, secondo la rispettiva cifra individuale ponderata.

¹ Indicare i candidati in ordine di graduatoria decrescente, secondo la rispettiva cifra individuale ponderata.

[Handwritten initials]

8.- RIPARTO DEI SEGGI TRA LE LISTE

Con le cifre elettorali ponderate di ciascuna lista, determinate con le operazioni di cui al paragrafo 5, l'Ufficio elettorale procede alla determinazione del numero dei seggi di consigliere provinciale da attribuire a ciascuna di esse; a tal fine compie le seguenti operazioni:

- a) divide la cifra elettorale ponderata di ciascuna lista successivamente per 1, 2, 3, 4, ecc. fino a 8, che è il numero dei seggi di consigliere assegnato al consiglio provinciale ed ottiene i quozienti di cui prende nota nel prospetto 4 allegato al presente verbale;
- b) sceglie, tra i quozienti così ottenuti, i più alti nel numero di 10 eguale al numero dei consiglieri provinciali da eleggere, disponendoli in una graduatoria decrescente e, a parità di quoziente, nelle cifre intere e decimali, considerando quello appartenente alla lista con la maggiore cifra elettorale e, a parità di quest'ultima, procedendo per sorteggio.

La graduatoria decrescente dei quozienti, è la seguente:

- 1) 52047 lista n. 3 contrassegno "RIETI PROVINCIA CON GIUSEPPE RINALDI PRESIDENTE"
- 2) 26023 lista n. 3 contrassegno "RIETI PROVINCIA CON GIUSEPPE RINALDI PRESIDENTE"
- 3) 21534 lista n. 1 contrassegno "INSIEME PER RIETI"
- 4) 17349 lista n. 3 contrassegno "RIETI PROVINCIA CON GIUSEPPE RINALDI PRESIDENTE"
- 5) 13011 lista n. 3 contrassegno "RIETI PROVINCIA CON GIUSEPPE RINALDI PRESIDENTE"
- 6) 10804 lista n. 2 contrassegno "TERRITORIO E PARTECIPAZIONE"
- 7) 10767 lista n. 1 contrassegno "INSIEME PER RIETI"
- 8) 8674 lista n. 3 contrassegno "RIETI PROVINCIA CON GIUSEPPE RINALDI PRESIDENTE"
- 9) 7435 lista n.3 contrassegno "RIETI PROVINCIA CON GIUSEPPE RINALDI PRESIDENTE"
- 10) 6505 lista n.3 contrassegno "RIETI PROVINCIA CON GIUSEPPE RINALDI PRESIDENTE"

L'Ufficio elettorale, considerato che a ciascuna lista spettano tanti seggi di consigliere quanti sono i quozienti ad essa appartenenti compresi nella graduatoria, dichiara che:

alla lista **n.1** con il contrassegno "INSIEME PER RIETI" che ha nella graduatoria n. 2 quozienti, spettano n.2 consiglieri;

alla lista **n.2** con il contrassegno "TERRITORIO E PARTECIPAZIONE" che ha nella graduatoria n. 1 quozienti, spettano n. 1 consiglieri;

alla lista **n.3** con il contrassegno "RIETI PROVINCIA CON GIUSEPPE RINALDI PRESIDENTE" che ha nella graduatoria n. 7 quozienti, spettano n. 7 consiglieri;

9.- PROCLAMAZIONE DEI CANDIDATI ELETTI ALLA CARICA DI CONSIGLIERE PROVINCIALE

In conformità ai risultati accertati, il Presidente dell'Ufficio elettorale, alle ore 19.10 del giorno 9 gennaio 2017, considerando il numero dei seggi assegnati a ciascuna lista (paragrafo 8), nonché la graduatoria dei candidati alla carica di consigliere provinciale di ciascuna lista (paragrafo 7), proclama eletti consiglieri provinciali di Rieti :

per la lista n. 1. avente il contrassegno "INSIEME PER RIETI" alla quale spettano seggi n. 2 i sigg. GERBINO LUIGI, PERELLI ANTONIO

per la lista n. 2 avente il contrassegno "TERRITORIO E PARTECIPAZIONE" alla quale spettano seggi n. 1 il sig. COSSU MARCO

per la lista n. 3 avente il contrassegno "RIETI PROVINCIA CON GIUSEPPE RINALDI PRESIDENTE" alla quale spettano seggi n. 7 i sigg. FALCETTA GIULIO, LETI VINCENZO, DE MARCO BERNARDINO, GRILLO ARIANNA, ANTONACCI ENZO, LODOVISI VINCENZO, MONACO MATTEO.

Successivamente, il Presidente dell'Ufficio invia notizia della proclamazione alla segreteria dell'Amministrazione provinciale, affinché ne venga data informazione agli elettori tramite pubblicazione sul sito internet della Provincia, rilasciando anche attestazione ai consiglieri provinciali proclamati eletti.

Infine, il Presidente trasmette immediatamente alla Prefettura – Ufficio territoriale del Governo fotocopia del presente verbale e dei prospetti allegati.

10.- DECISIONI SU EVENTUALI INCIDENTI

Durante le operazioni descritte nei paragrafi precedenti sono sorti i seguenti incidenti, sui quali l'Ufficio elettorale ha adottato le seguenti decisioni:=====

11.- CHIUSURA E FIRMA DEL VERBALE

Il presente verbale viene letto e firmato, seduta stante, dal Presidente e dagli altri membri, dal segretario e dai rappresentanti di lista presenti.

Dopo di che l'adunanza dell'Ufficio elettorale viene sciolta.

Concetta Corbelli

Presidente dell'Ufficio elettorale

Fino Zili

Marcella Placido

Roberto Spagnuolo

Seppia Ferdinando

Componenti

Sabrina Costa

Adriana Fagone

Segretario

Rappresentanti di lista